

# Enquesta ICIP 2023

Convivència i seguretat a Catalunya

Novembre 2023

© 2023 Institut Català Internacional per la Pau

Aragó, 244 planta baixa  
08007 Barcelona  
T. +34 93 554 42 70  
icip@icip.cat | www.icip.cat

Maquetació: Escola  
Impressió: Artyplan S.L.

Dipòsit legal DL: B 20671-2023 (Edició en paper)

Aquesta obra és sota una llicència Creative Commons de  
Reconeixement - No Comercial - Compartir sota la mateixa llicència 2.5 Espanya.  
Per llegir una còpia d'aquesta llicència visitar el següent enllaç:  
<http://creativecommons.org/licenses/by-nc-sa/2.5/es/>

Es pot copiar, distribuir, comunicar públicament, traduir i  
modificar aquest document sempre que no es realitzi un ús comercial  
del mateix i es respecti l'autoria original.



# Sumari

<b>Presentació</b>	04
<b>Objectius</b>	05
<b>Resum executiu</b>	06
<b>Resultats</b>	09
<b>1. Convivència</b>	09
1.1 Percepció de l'entorn	10
1.2 Actituds	12
<b>2. Confiança</b>	17
2.1 Confiança social	18
2.2 Confiança en les institucions	22
<b>3. Polarització</b>	24
3.1 Polarització ideològica	25
3.2 Polarització emocional	28
<b>4. Seguretat</b>	31
4.1 Percepció entorn	32
4.2 Àmbit personal	34
4.3 Àmbit polític	38
4.4 Àmbit econòmic	41
4.5 Seguretat pública	43
<b>Conclusions</b>	50
<b>Annexos</b>	55

# Presentació

L'any 2007 el Parlament de Catalunya va crear l'ICIP amb el mandat de "promoure la cultura de la pau en la societat catalana i en l'àmbit internacional, i fer que Catalunya tingui un paper actiu com a agent de pau al món".

El foment de la cultura de pau és necessari no només en indrets immersos en conflictes armats, sinó també en les societats amb democràcies més consolidades, en les quals és creixent la dificultat per gestionar els conflictes de manera constructiva.

En compliment del seu mandat institucional, des de l'any 2018 l'ICIP ha produït enquestes sobre la percepció de la convivència a Catalunya, amb l'objectiu de copsar el grau d'arrelament de la cultura de pau en la nostra societat.

L'Enquesta ICIP 2023, i els sondejos precedents, tenen el propòsit d'aportar informació per sensibilitzar l'opinió pública en la necessitat de fomentar la cultura de pau i per orientar les actuacions polítiques i institucionals en aquesta direcció.

L'enquesta actual aprofundeix en qüestions relatives a la seguretat des del paradigma de la «seguretat humana», que se centra en les condicions materials i socials mínimes per a una vida digna, en contrast amb la concepció dominant en el debat públic, relacionada quasi exclusivament amb el fet delictiu i, per tant, amb respostes policials.

# Objectius

- Avaluar les percepcions de convivència i confiança social a Catalunya i la seva evolució en els darrers cinc anys.
- Examinar les actituds de la ciutadania davant de violències quotidianes.
- Detectar el grau de polarització ideològica i emocional a Catalunya.
- Avaluar la percepció ciutadana sobre diferents aspectes relacionats amb la seguretat, des del punt de vista personal, polític i econòmic.
- Copsar l'opinió sobre determinades polítiques públiques locals de seguretat o d'acció exterior, com la reducció de desigualtats o la despesa militar i l'exportació d'armes.
- Avaluar el compromís de la ciutadania amb la cultura de pau.

## **CONVIVÈNCIA**

- Es consolida la tendència a la baixa en la valoració de la convivència tant al conjunt de Catalunya com al municipi/barri.
- La ciutadania s'autodefineix majoritàriament com a conciliadora i cooperativa i es mostra poc tolerant amb diverses situacions de violències quotidianes.
- Un terç de la ciutadania creu que la millor manera d'evitar problemes de convivència és relacionar-se poc amb les persones de l'entorn.

## **CONFIANÇA**

- La ciutadania tendeix a confiar en la resta de la gent i el nivell de confiança social se situa al voltant de la mitjana europea.
- A Catalunya la confiança en les institucions és baixa, més que la mitjana europea. El grau de satisfacció amb el funcionament de la nostra democràcia no arriba a l'aprovat i un terç de la població està poc satisfeta amb el sistema democràtic.

## **POLARITZACIÓ**

- Creixen les emocions positives cap a les persones que pensen diferent.
- Augmenta lleugerament la polarització sobre tots els temes de debat analitzats, excepte sobre el procés independentista.
- El conflicte polític a Catalunya continua sent el tema que més polaritza la societat, malgrat que menys que en anys anteriors.
- Els mitjans de comunicació, els partits polítics i les xarxes socials es perceben com els principals responsables de la polarització.

## **SEGURETAT**

- La meitat de la població considera que la seguretat a Catalunya ha empitjorat l'últim any, i el 73% creu que ha empitjorat al món. En canvi, la majoria de les persones enquestades afirma que la seva seguretat personal s'ha mantingut estable.
- Una de cada cinc persones ha sentit por a l'hora d'expressar les seves opinions i una de cada quatre ha tingut por de participar en una manifestació en els últims dos anys.

# Resum executiu

- Un 18% de la ciutadania considera que pertany a un col·lectiu discriminat.
- La corrupció, la delinqüència, la crisi econòmica i el canvi climàtic són les qüestions que més preocupen a la ciutadania. Per contra, la relació Catalunya-Espanya i el racisme són els temes que generen menys preocupació.
- Per augmentar la seguretat personal, la ciutadania aposta majoritàriament per les polítiques socials, més que per les polítiques punitives.
- Un 70% de la població creu que les guerres són evitables i un 46% considera excessiva la despesa militar espanyola.
- Les exportacions d'armes es valoren negativament, amb una nota mitjana de 3,5 sobre 10.



1

# Convivència

La convivència pacífica entre persones és fonamental per al desenvolupament de les societats democràtiques. El respecte, la tolerància i la transformació positiva dels conflictes són pilars d'una bona convivència i un bon indicador de la salut de la cultura de pau.

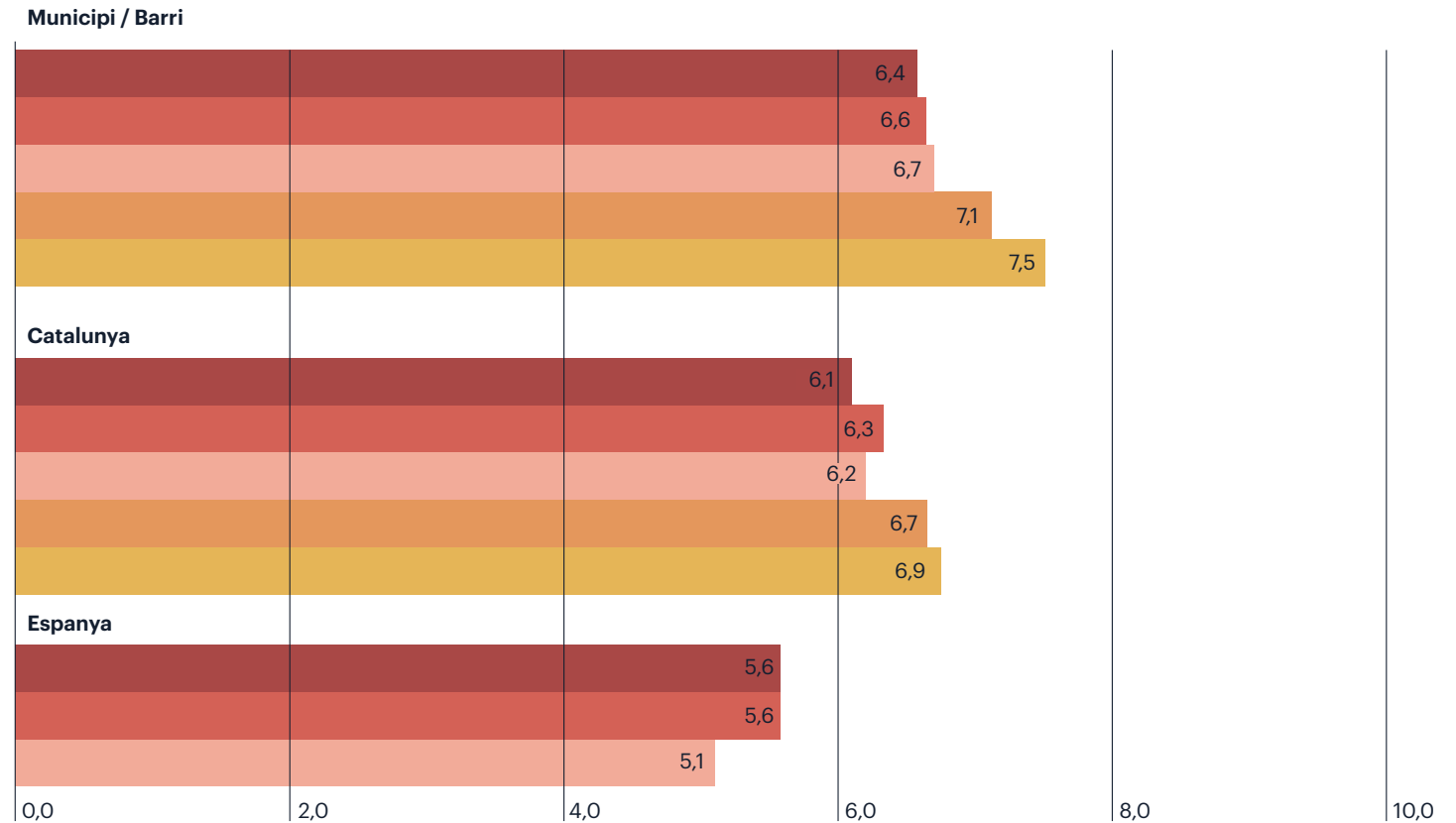
En aquest apartat s'exposa la percepció que té la ciutadania de la convivència a diferents nivells (municipi/barri, a Catalunya i a Espanya), així com la predisposició a la gestió dialogada dels conflictes i la tolerància cap a diferents tipus de violències quotidianes.

# 1. Convivència

## 1.1 Percepció de l'entorn

La valoració de la convivència manté una tendència a la baixa tant al conjunt de Catalunya com al municipi/barri. En l'entorn més proper, la nota mitjana ha caigut més d'un punt en els últims cinc anys.

Gràfic 1: Com qualificaries la convivència en el teu municipi/barri, a Catalunya i a Espanya?



En una escala de 0 a 10, on 0 és "Molt dolenta" i 10 és "Molt bona"

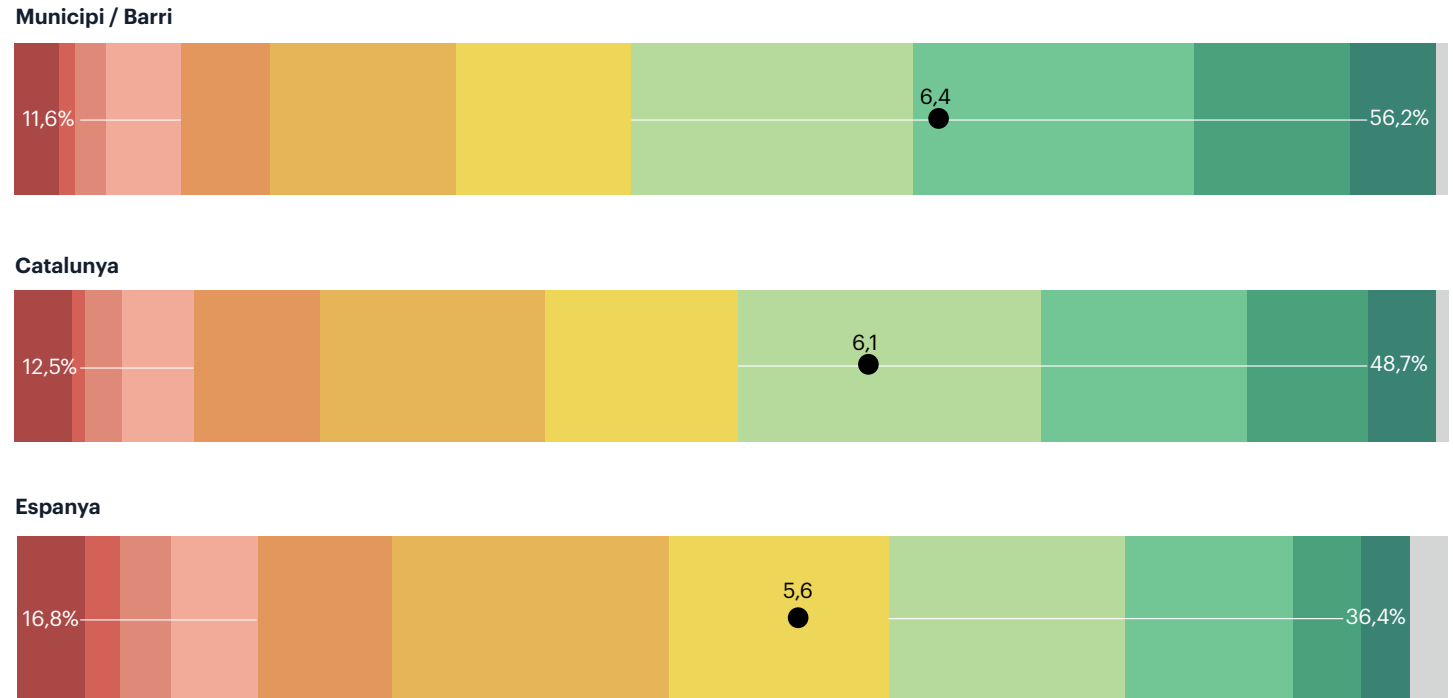
● 2023 ● 2022 ● 2021 ● 2020 ● 2018  
Dades 2020 ponderades respecte d'escala 1-10 emprada

# 1. Convivència

## 1.1. Percepció de l'entorn

La convivència es valora més positivament en l'entorn més proper. Al municipi/barri la nota mitjana és de 6,4, a Catalunya és un 6,1 i al conjunt de l'Estat, un 5,6.

Gràfic 2: Com qualificaries la convivència en el teu municipi/barri, a Catalunya i a Espanya?



# 1. Convivència

## 1.2 Actituds

De manera molt majoritària, la ciutadania està molt o bastant d'acord que tothom pugui expressar les seves opinions (95%), i s'autodefineix com a conciliadora (89%) i cooperativa (85%).


Alhora, el 70% de la població afirma que sempre o sovint està disposada a ajudar una persona que té un problema.

Gràfic 3: Actituds sobre la convivència


A les reunions (escola, feina) tothom ha de tenir la mateixa possibilitat de dir la seva opinió




Ets una persona conciliadora?



Ets una persona cooperativa?



Quan veus una persona que té algun problema, intentes ajudar-la?



# 1. Convivència

## 1.2 Actituds

Amb tot, més de la meitat de les persones enquestades consideren que de vegades és necessari cridar per tal que li facin cas, i afirmen tenir dificultats per expressar els seus sentiments quan tenen un conflicte.

Una de cada deu persones està d'acord que la violència física és sovint una resposta més eficaç que la paraula.

Gràfic 4: Actituds sobre la convivència

Perquè et facin cas, creus que és necessari cridar?



Davant d'un conflicte, et resulta fàcil expressar els teus sentiments?



Quan un veí fa massa soroll i et desperta de matinada truques a la policia?



La violència física és sovint una resposta més ràpida i eficaç que no pas les paraules



# 1. Convivència

## 1.2 Actituds

Un terç de la ciutadania està bastant o molt d'acord que la millor manera d'evitar problemes de convivència és relacionar-se poc amb les persones de l'entorn. Alhora, en les relacions socials la majoria de la població tendeix a interactuar amb persones similars.

Una de cada cinc persones comparteix l'afirmació que el fi sempre justifica els mitjans.

Gràfic 5: Actituds sobre la convivència

La millor manera de no tenir problemes de convivència és relacionar-se poc amb les persones de l'entorn



El fi sempre justifica els mitjans



La felicitat depèn tan sols d'un mateix



En general prefereixes relacionar-te amb persones que siguin com tu



# 1. Convivència

## 1.2 Actituds

En general, la ciutadania es mostra poc tolerant amb diverses violències quotidianes.

Les situacions de violència plantejades tenen poca acceptació, amb l'excepció de donar una bufetada quan un fill o filla es porta malament, en que una de cada cinc persones ho veu adequat.

Gràfic 6: Fins a quin punt et semblen acceptables les següents situacions?

Que el públic insulti l'àrbitre o l'equip rival en una competició esportiva



Riure amb les bromes que ridiculitzen a les dones



Que els pares i mares donin una bufetada al seu fill/a quan es porti malament



Que les parelles es faltin al respecte quan discuteixen



Fer hores extra a la feina sense compensació



Que líders polítics facin publicacions a les xarxes socials menystenint una persona o col·lectiu



Que un superior jeràrquic cridi a un subordinat en una reunió



# 1. Convivència

## 1.2 Actituds

Prop d'una quarta part de la població està molt o bastant d'acord que es faci fora de casa a una persona que no pot pagar el lloguer. Aquest percentatge creix fins al 72% quan es tracta d'algú que ha ocupat l'habitatge de manera il·legal.

Gràfic 7: Fins a quin punt et semblen acceptables les següents situacions?

Fer fora de casa seva a algú que no pot pagar el lloguer



Fer fora d'un habitatge algú que l'ha ocupat il·legalment



Qui no té feina és perquè no en busca prou





# Confiança

La confiança interpersonal és un ingredient fonamental per al desenvolupament de la societat perquè facilita la cooperació entre individus, el compliment de les normes socials i una major orientació al benestar col·lectiu.

Alhora, la confiança en les institucions és fonamental perquè hi pugui haver un bon govern i per a promoure una democràcia sana i la garantia del seu bon funcionament.

En aquest apartat s'analitza el grau de confiança ciutadana en les dimensions horitzontal (entre la ciutadania) i vertical (en relació amb les institucions).

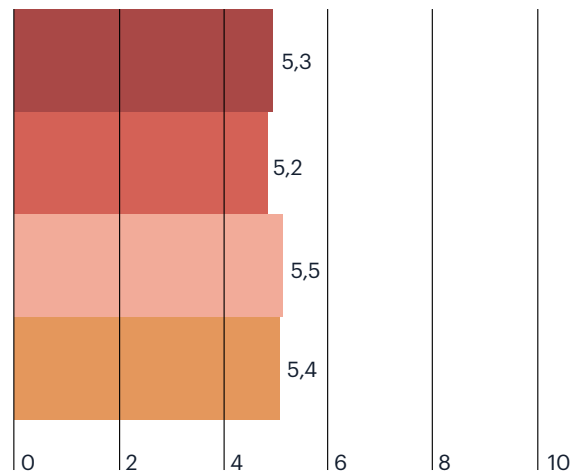
## 2. Confiança

### 2.1 Confiança social

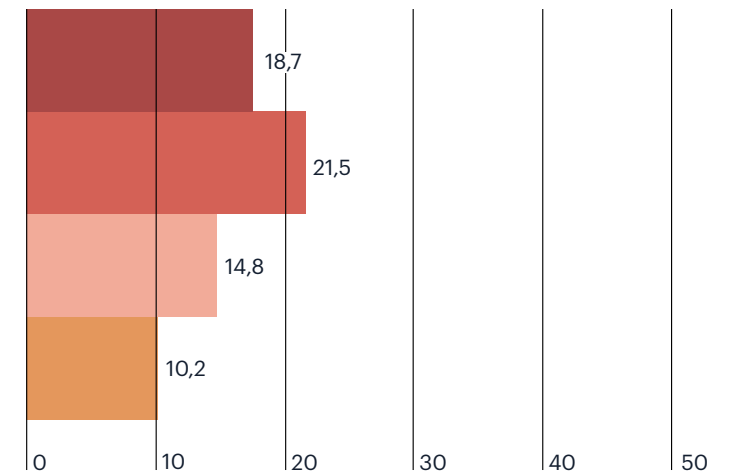
La confiança entre la ciutadania es manté estable al llarg dels darrers quatre anys.

Es redueix el percentatge de persones que declaren tenir molta o bastanta desconfiança en la resta de la població, fet que trenca la tendència a l'alça dels últims tres anys.

**Gràfic 8:** Fins a quin punt creus que es pot confiar en la resta de la gent?



**Gràfic 9:** Valoració de la confiança social de 0-3 en una escala de 0 a 10 ("Molta o bastanta desconfiança")

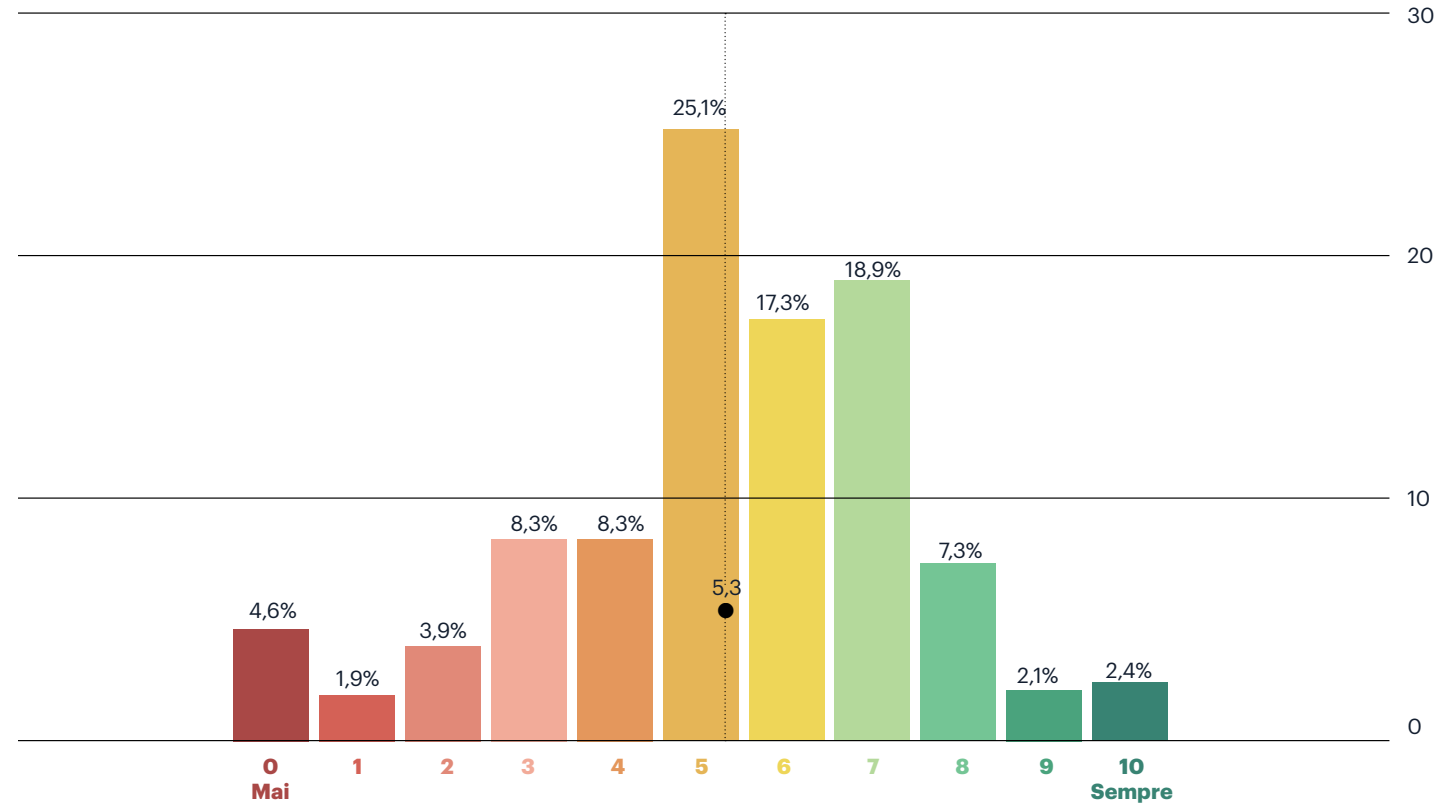


## 2. Confiança

### 2.1 Confiança social

La valoració mitjana de la confiança social a Catalunya se situa en un 5,3 sobre 10.

Gràfic 10: Fins a quin punt creus que es pot confiar en la resta de la gent?

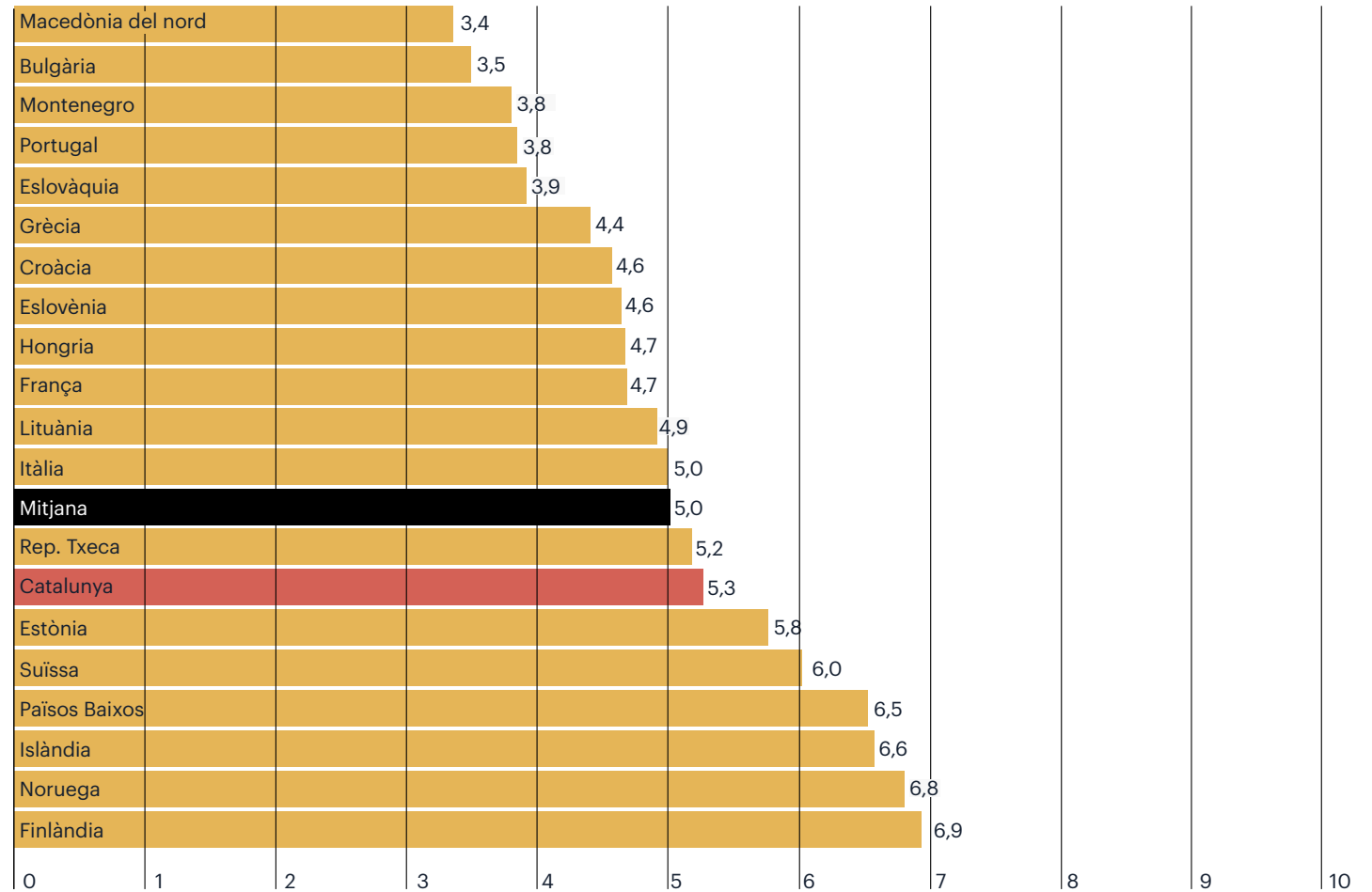


## 2. Confiança

### 2.1 Confiança social

Catalunya se situa lleugerament per sobre de la mitjana europea quant a confiança social.

Gràfic 11: Confiança en la resta de la ciutadania a nivell europeu



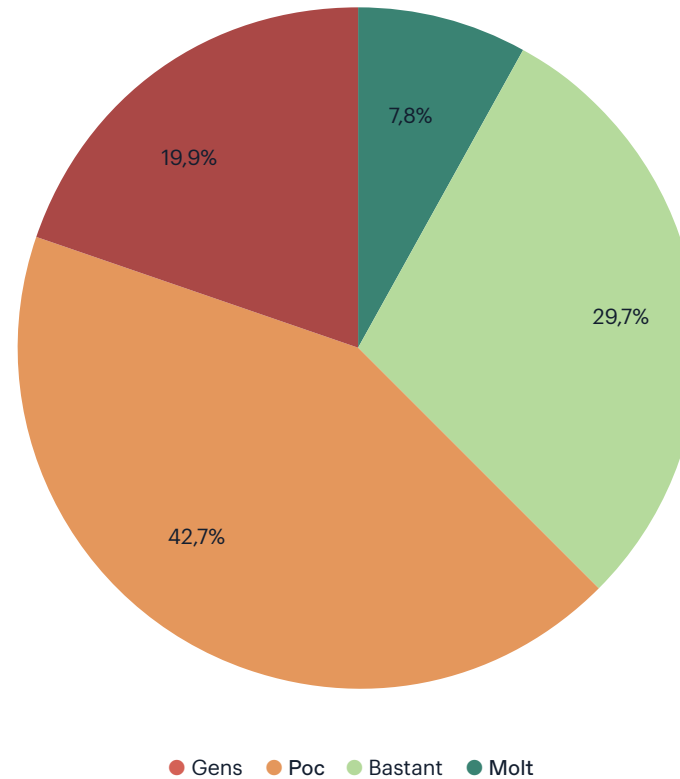
Dades provinents de la desena onada de l'European Social Survey (2020) i de l'Enquesta ICIP 2023

## 2. Confiança

### 2.1 Confiança social

Prop d'un 40% de la ciutadania fa una valoració negativa de la naturalesa de l'ésser humà.

Gràfic 12: Fins a quin punt estàs d'acord amb l'afirmació "L'ésser humà és dolent per naturalesa"?



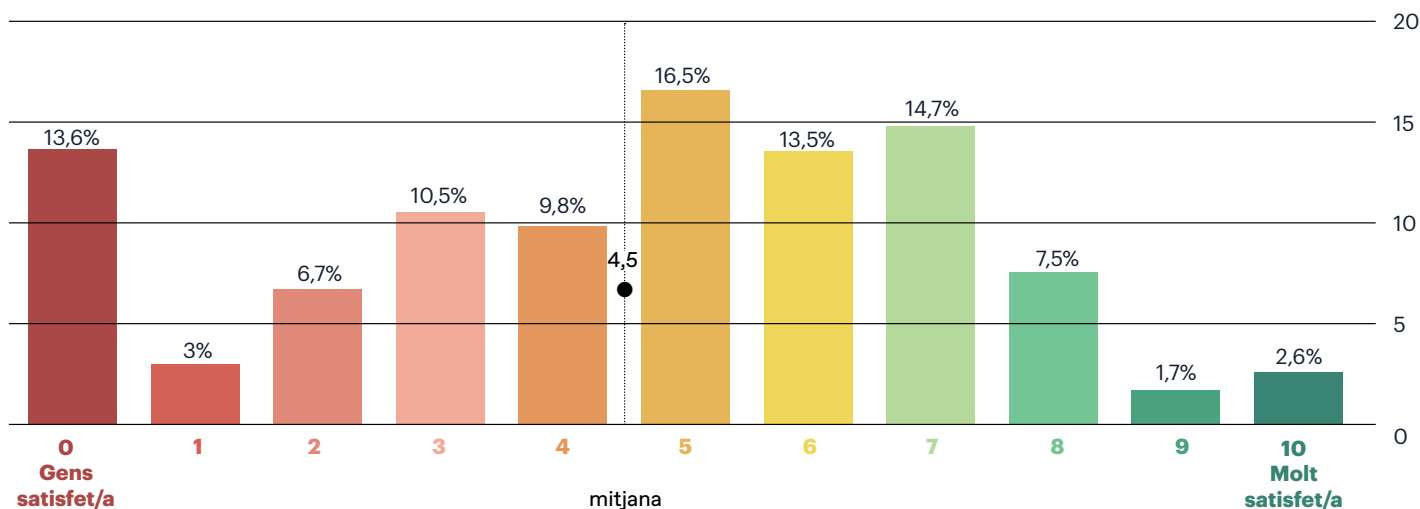
## 2. Confiança

### 2.2 Confiança en les institucions

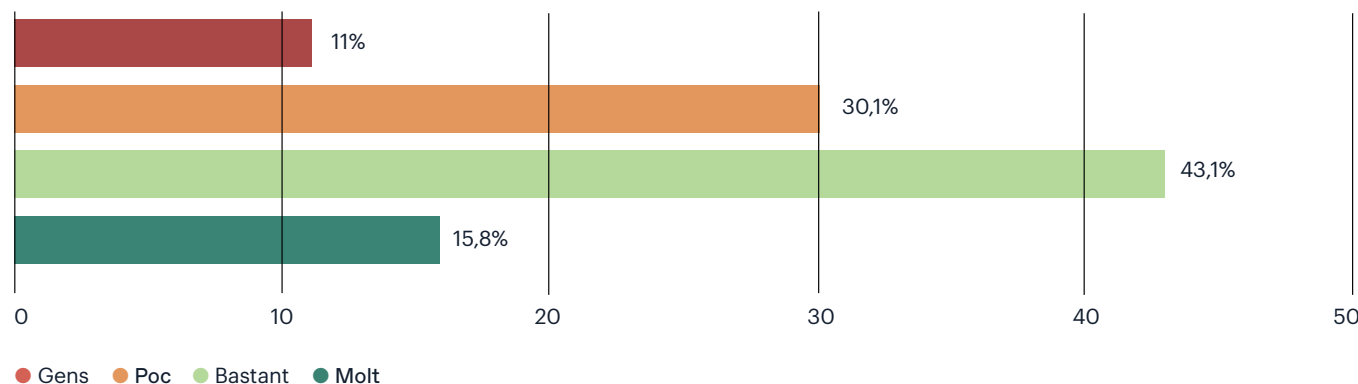
El grau de satisfacció amb el funcionament de la nostra democràcia no arriba a l'aprovat (4,5). Un terç de la població afirma estar poc o gens satisfeta amb el sistema.

4 de cada 10 persones enquestades tenen poc o gens interès per la política.

Gràfic 13: Grau de satisfacció amb el funcionament de la nostra democràcia



Gràfic 14: Grau d'interès per la política

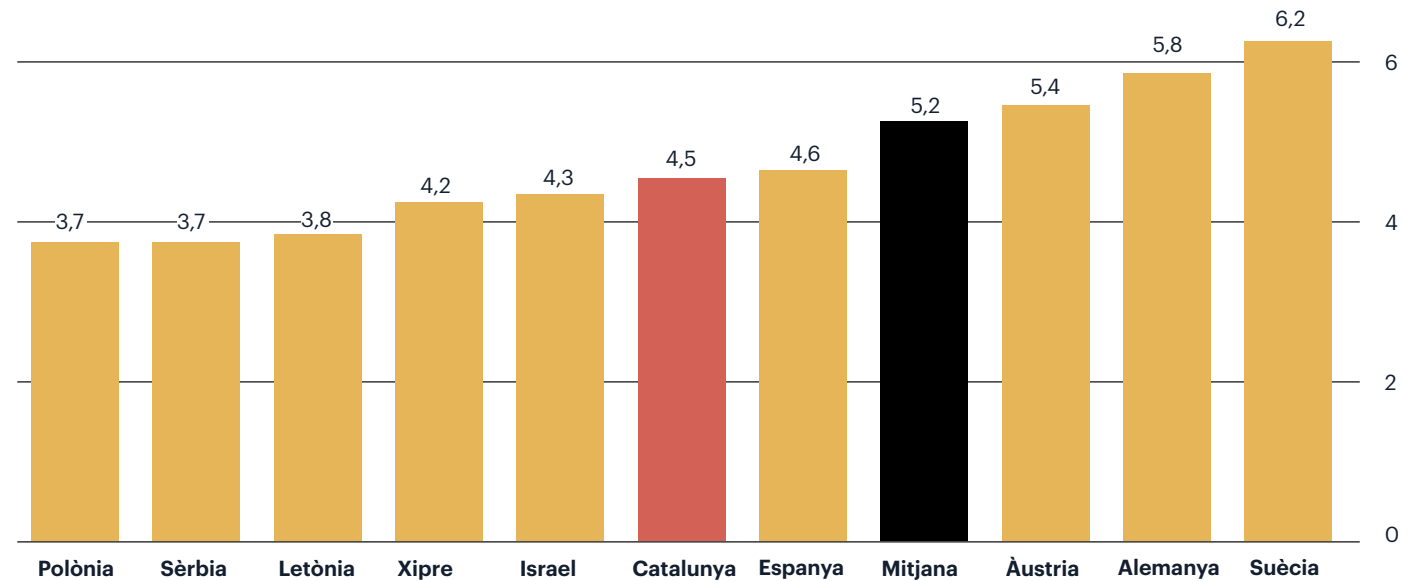


## 2. Confiança

### 2.2 Confiança en les institucions

En comparació amb altres països europeus, Catalunya se situa per sota de la mitjana quant a la satisfacció amb la democràcia del país.

Gràfic 15: Satisfacció amb el funcionament de la democràcia a nivell europeu



# Polarització

En aquest apartat s'exposa la percepció de la polarització ideològica –la que es genera en l'opinió pública sobre un tema de debat– i la polarització emocional –la que es genera quan es rebutja o es menysté les persones que tenen un pensament diferent al propi–. També s'analitzen els actors que més influeixen en les dinàmiques de polarització.

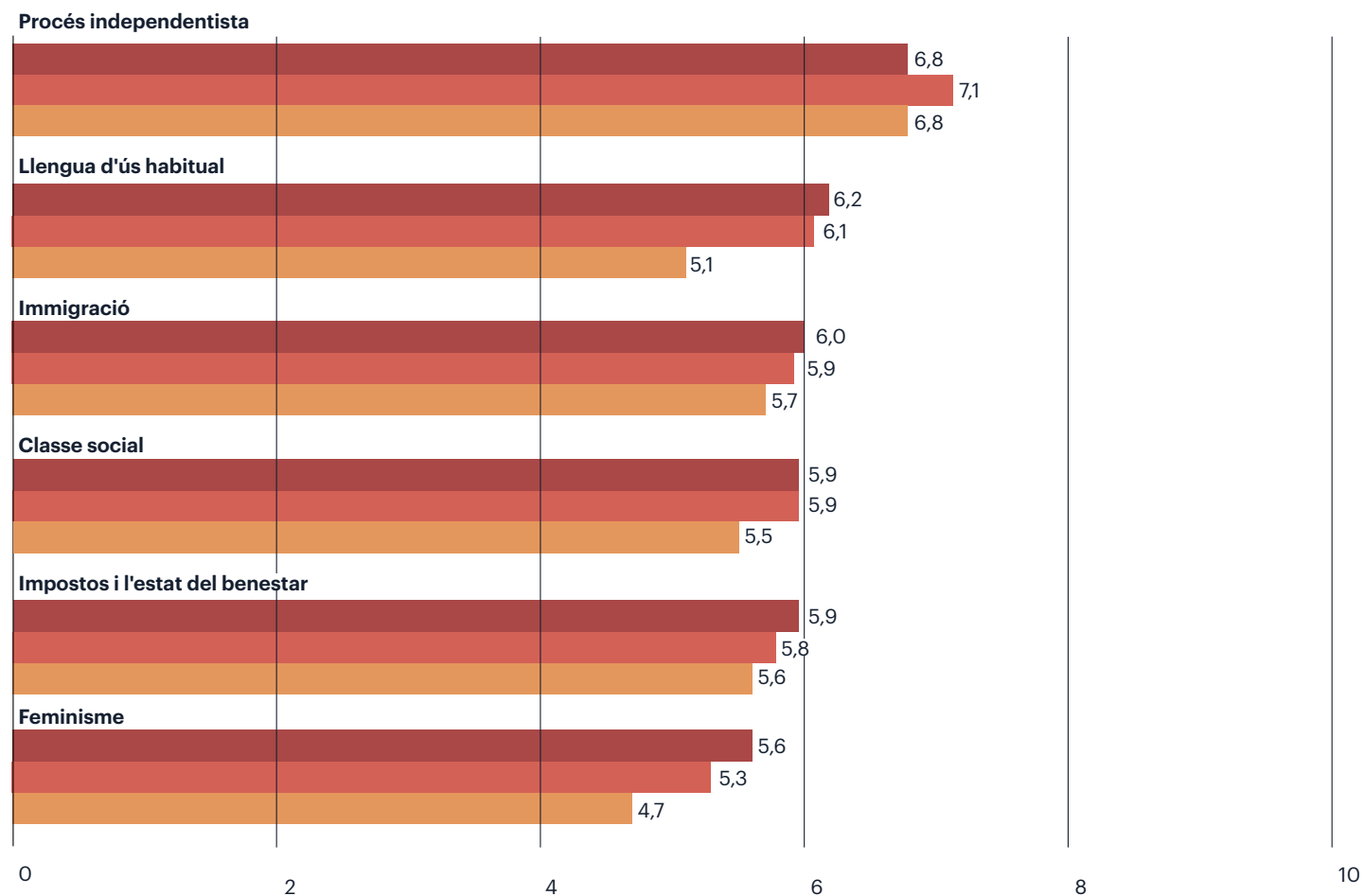


### 3. Polarització

#### 3.1 Polarització ideològica

La percepció de polarització creix sobre els principals temes de debat analitzats, excepte quan es parla del procés independentista. En aquest cas es redueix respecte el 2022.

Gràfic 16: Fins a quin punt creus que la societat catalana es troba polaritzada segons els següents criteris?



● 2023 ● 2022 ● 2020

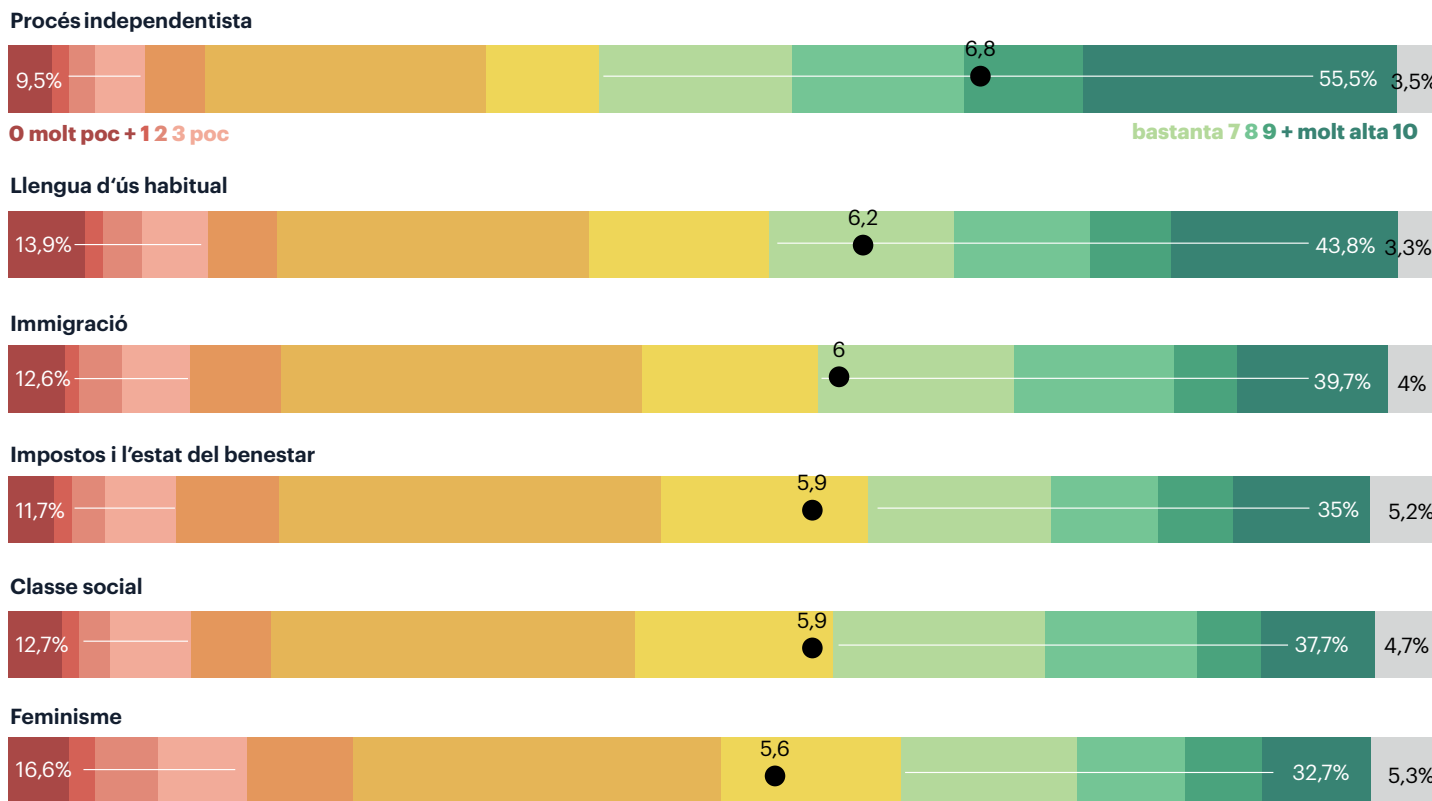
\*Dades 2020 ponderades respecte d'escala 1-10 emprada

### 3. Polarització

#### 3.1 Polarització ideològica

Amb tot, el procés independentista, si bé polaritza menys que fa un any, continua sent el tema que més divisió genera entre la societat.

Gràfic 17: Fins a quin punt creus que la societat catalana es troba polaritzada segons els següents criteris?




### 3. Polarització

#### 3.1 Polarització ideològica

Els mitjans de comunicació, els partits polítics i les xarxes socials es perceben, per aquest ordre, com els responsables de la polarització. El 80% de les persones enquestades consideren que, a nivell individual, no fomenten la polarització.

Gràfic 18: Quin impacte creus que tenen els següents actors en el grau de divisió que hi ha a la societat catalana?


##### Els mitjans de comunicació



##### Els partits polítics, la classe política



##### Les xarxes socials



##### Tu mateix



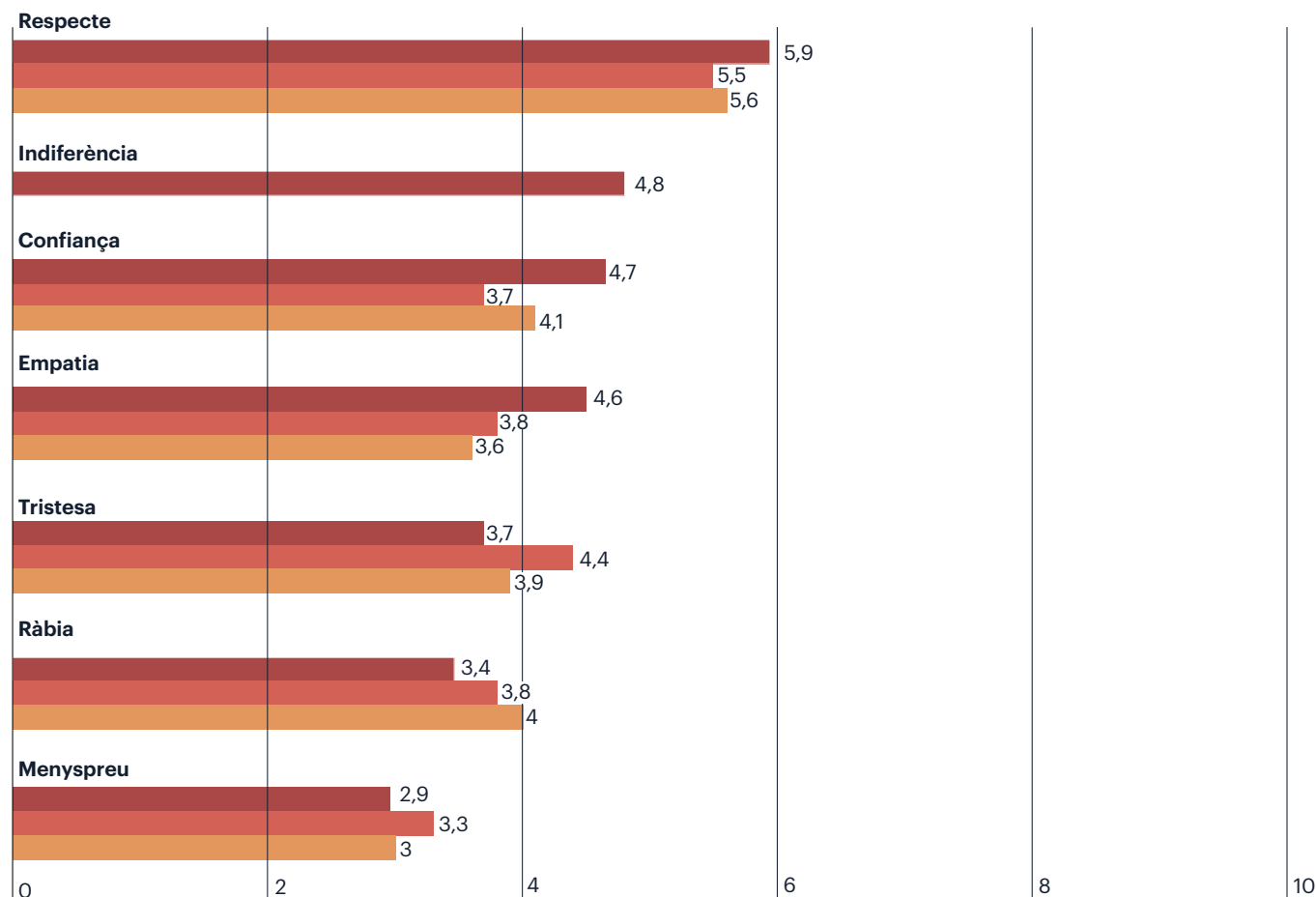
### 3. Polarització

#### 3.2 Polarització emocional

Creixen les emocions positives cap a les persones que pensen diferent i alhora se'n redueixen les negatives.

Les principals emocions expressades per la ciutadania són el respecte, la indiferència, la confiança i l'empatia, i totes superen la tristesa, la ràbia i el menyspreu.

Gràfic 19 Les persones que pensen políticament diferent de tu, fins a quin punt et generen les emocions següents?



● 2023 ● 2022 ● 2020

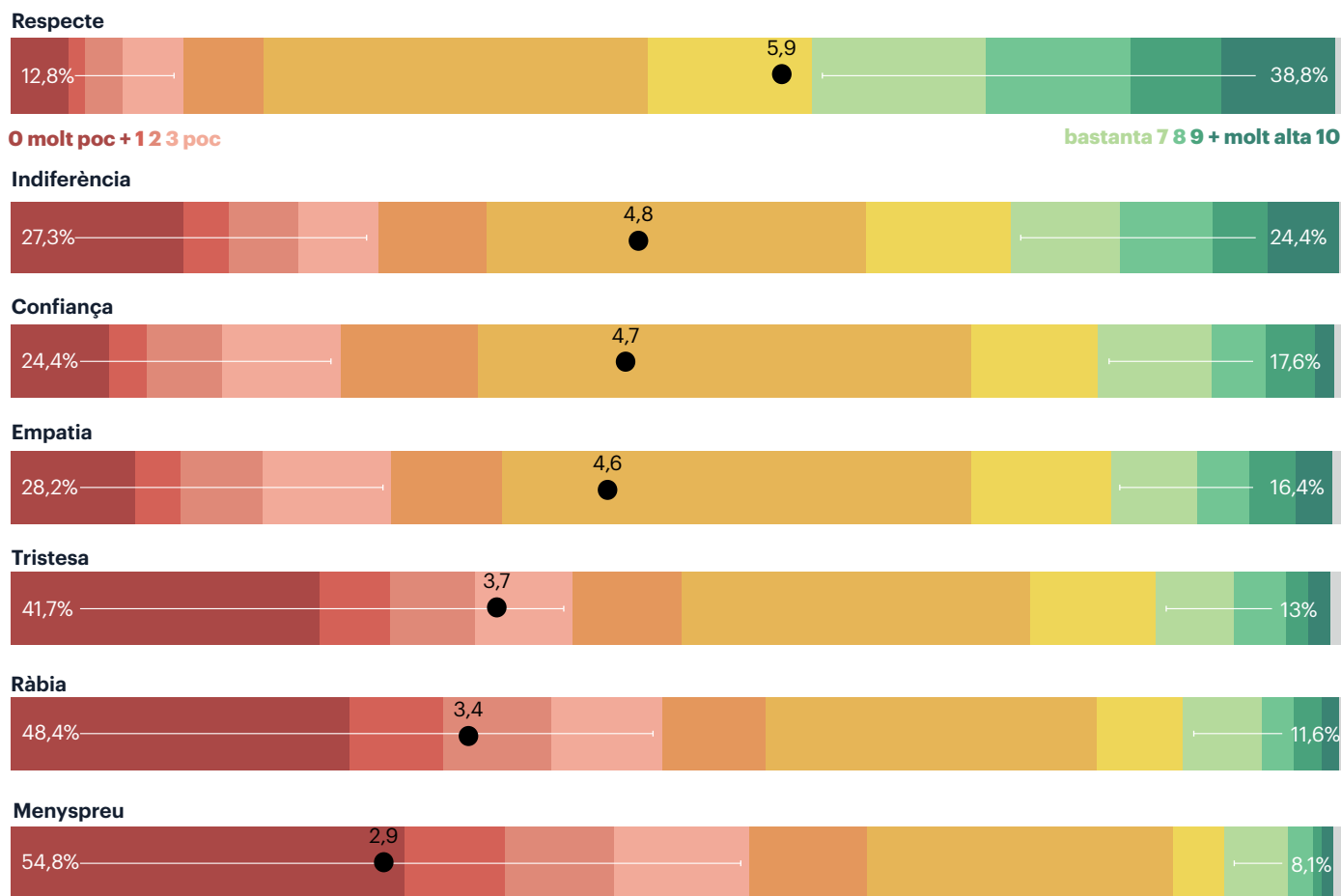
\*Dades 2020 ponderades respecte d'escala 1-10 emprades.

### 3. Polarització

#### 3.2 Polarització emocional

Prop del 40% de les persones enquestades mostra respecte per les persones que pensen diferent.

Gràfic 20: Les persones que pensen políticament diferent de tu, fins a quin punt et generen les emocions següents?



### 3. Polarització

#### 3.2 Polarització emocional

La meitat de les persones enquestades afirmen que es posicionen a favor o en contra en els debats polítics amb facilitat.

Amb tot, el 61% tendeix a canviar d'opinió, de vegades, quan escolta altres persones, mentre que un terç diu que no ho fa mai.

Ser autocrític/a es percep molt majoritàriament com una qualificació positiva.

Gràfic 21: Actituds sobre polarització emocional


En la majoria dels debats polítics saps posicionar-te a favor o en contra amb facilitat?



Quan escoltes altres opinions tendeixes a canviar la teva?



Ser autocrític/a és postiu?



# Seguretat

Des d'una perspectiva de seguretat humana, en aquest apartat s'exposen elements personals, socioeconòmics i polítics que condicionen la vida quotidiana i la percepció ciutadana de la seguretat.

Es parteix de la premissa que la inseguretat és multifactorial i que sovint no té una correlació directa amb el fet delinqüencial i amb les violències més visibles.

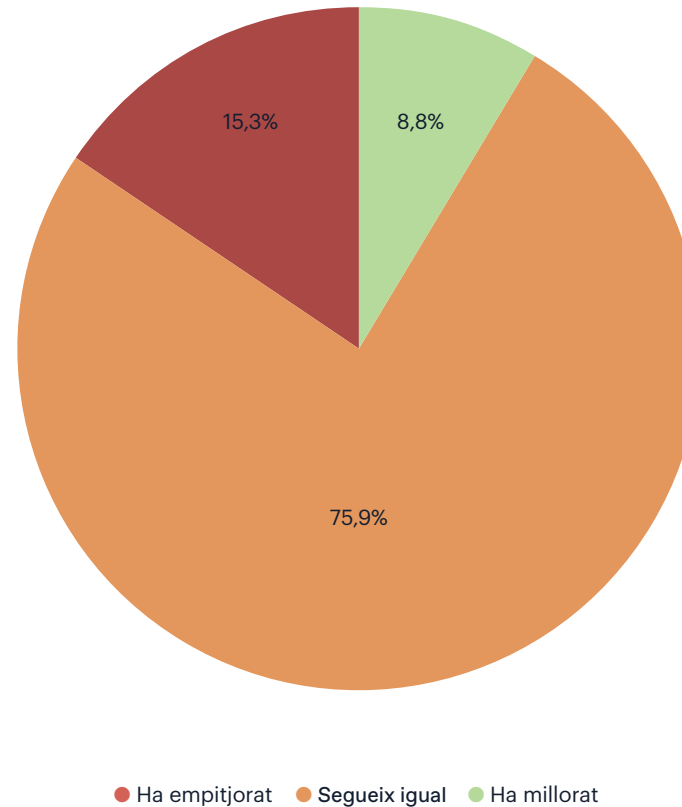
També s'inclou una secció per conèixer l'opinió ciutadana sobre diverses mesures de seguretat i polítiques públiques locals i internacionals.

## 4. Seguretat

### 4.1 Percepció de l'entorn

Una gran majoria de la població (76%) considera que el seu nivell de seguretat personal s'ha mantingut estable el darrer any, sense variacions.

Gràfic 22: Com ha canviat la teva seguretat personal en el darrer any?





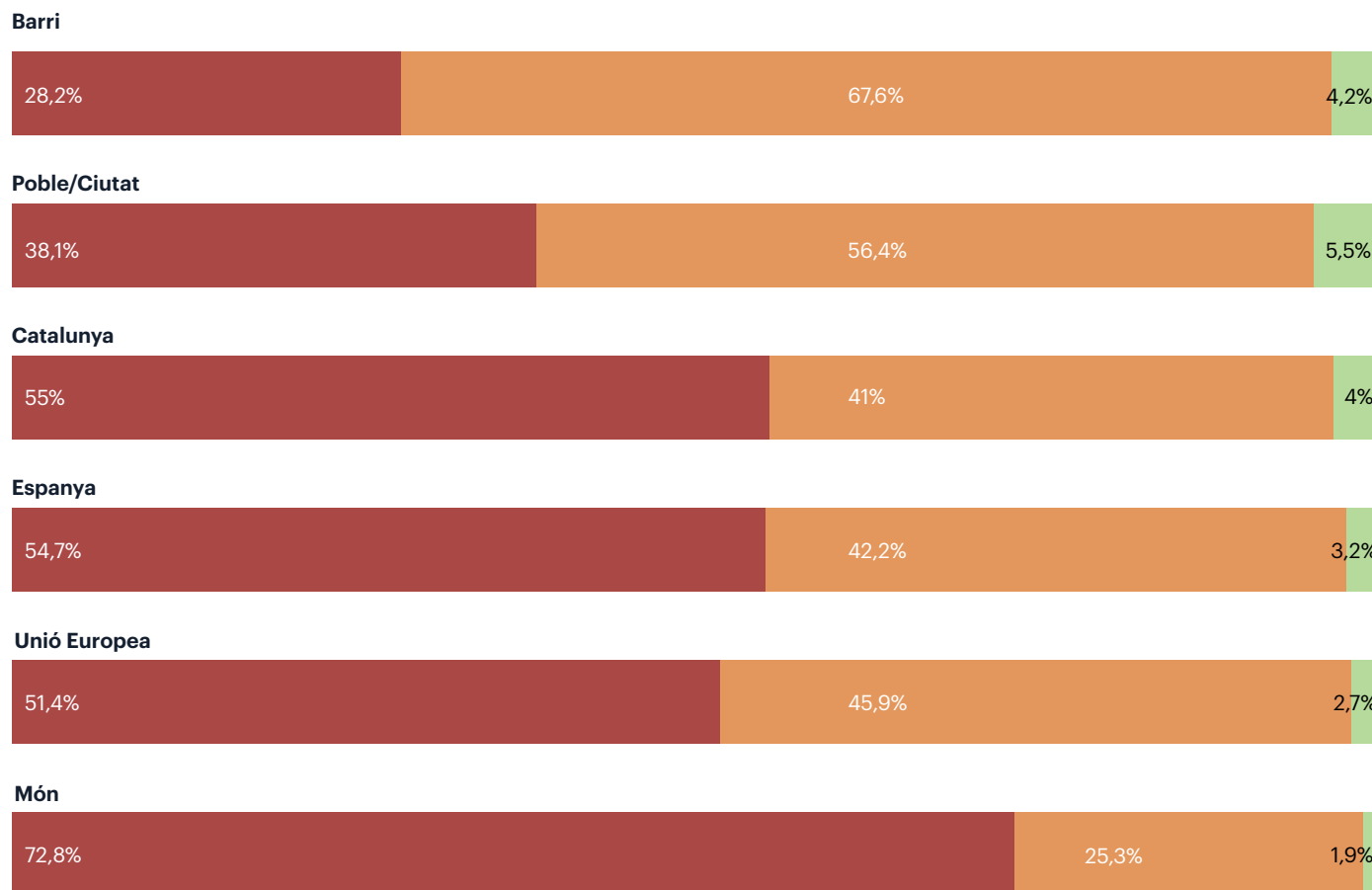
## 4. Seguretat

### 4.1 Percepció de l'entorn

Quan es fa referència a l'entorn, creix la percepció que el nivell de seguretat és pitjor ara que fa un any.

Un 28% de la població considera que la seguretat al barri on viu ha empitjorat l'últim any, i la xifra augmenta a mesura que s'amplia el focus. Un 55% de la ciutadania pensa que la seguretat ha empitjorat a Catalunya i un 73%, a tot el món.

Gràfic 23: Valoració de la seguretat en diferents entorns el darrer any

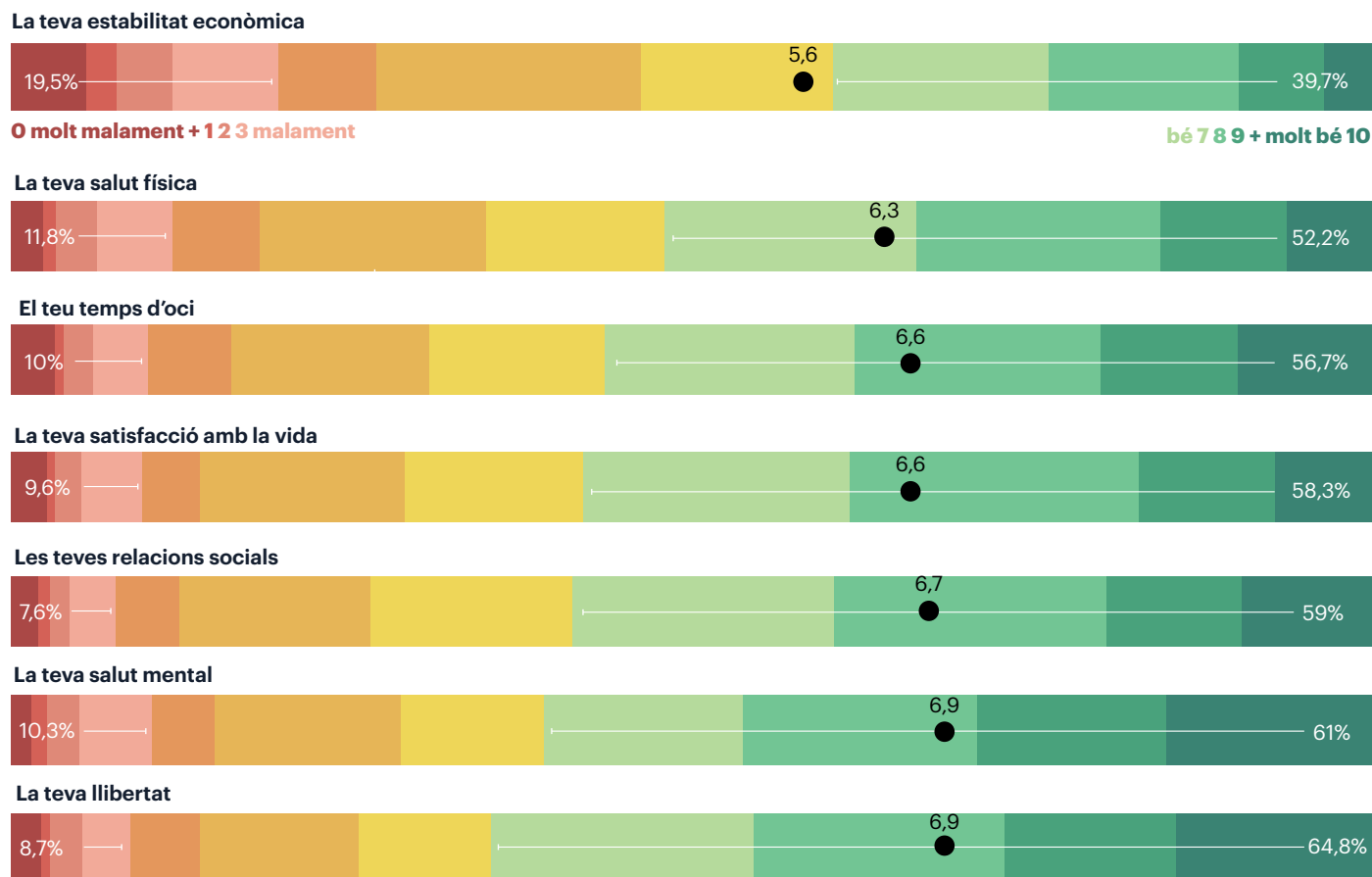


## 4. Seguretat

### 4.2 Àmbit personal

La ciutadania té una percepció positiva de diferents aspectes de la seva vida personal, amb notes majoritàriament per sobre del 6,5 sobre 10. L'estabilitat econòmica és l'aspecte que es valora més negativament.

Gràfic 24: Com valoreu els següents aspectes?



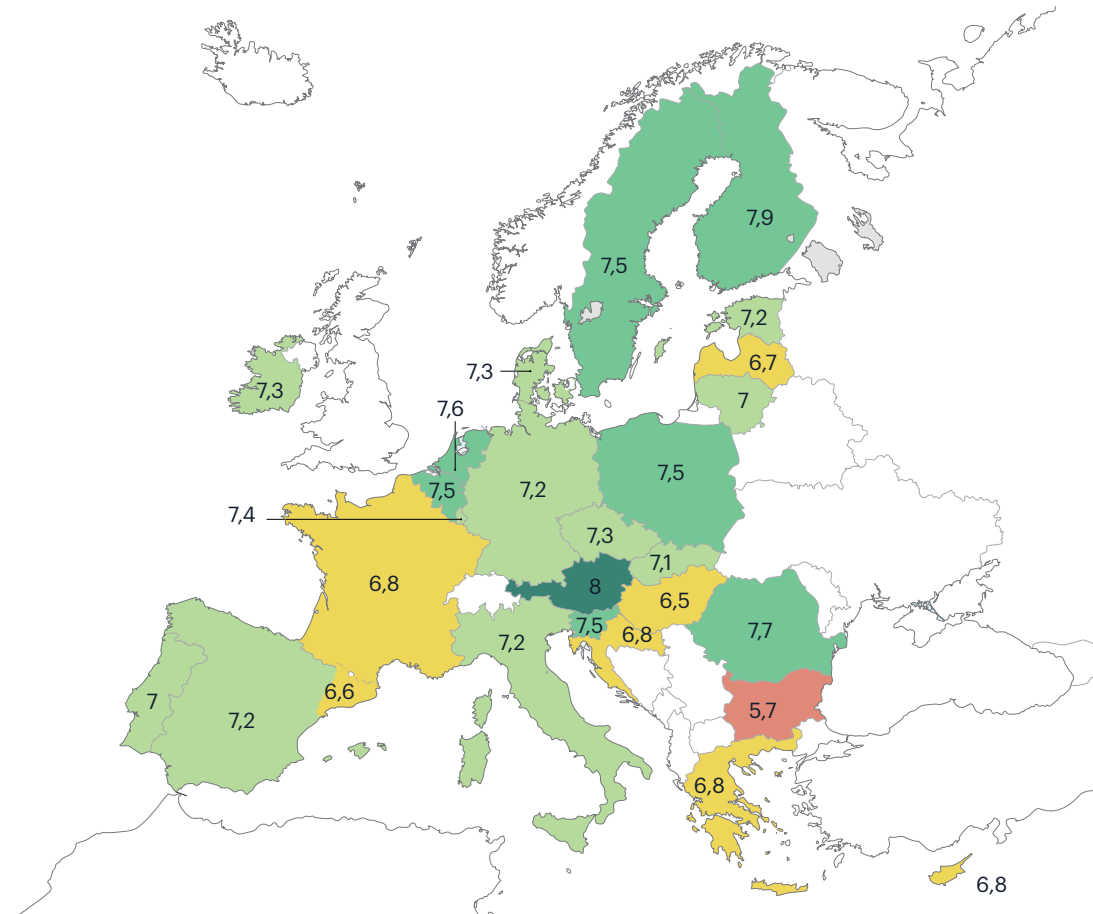
● 0-3 ● 4-6 ● 7-10 ● Mitjana

## 4. Seguretat

### 4.2 Àmbit personal

En comparació amb els països membres de la Unió Europea la valoració de la satisfacció amb la vida de la població catalana és de les més baixes.

Gràfic 25: Satisfacció amb la vida en general entre els països de la Unió Europea



Font: Eurostat, 2021.

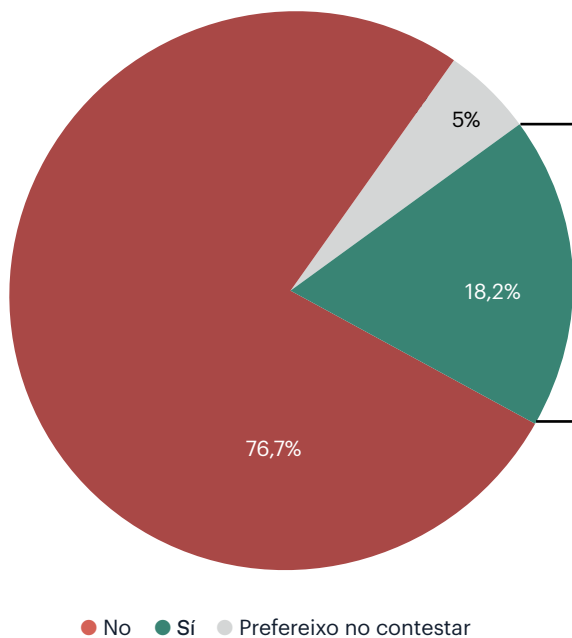
● 5,0-5,9 ● 6,0 - 6,9 ● 7,0-7,4 ● 7,5-7,9 ● 8,0-8,5

## 4. Seguretat

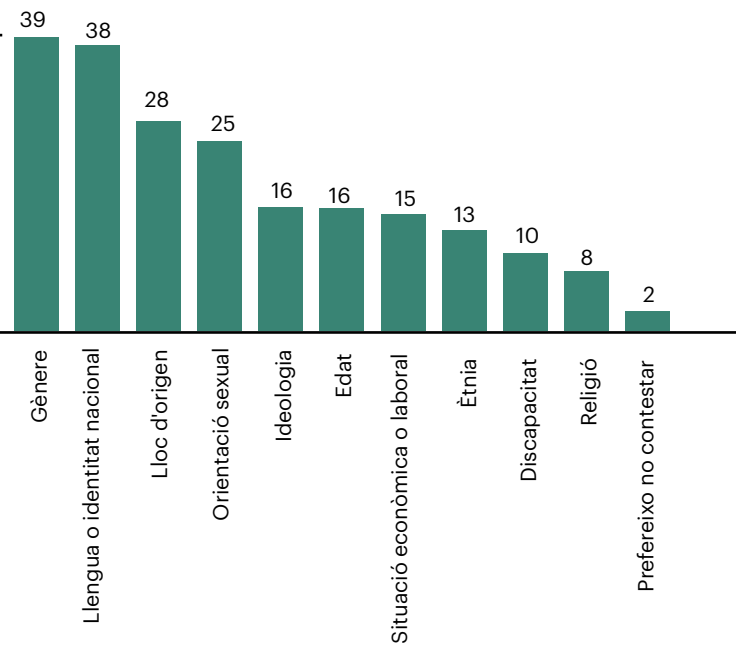
### 4.2 Àmbit personal

Un 18% de la població considera que pertany a un col·lectiu discriminat, majoritàriament per raó de gènere o de llengua i identitat nacional.

Gràfic 26: Consideres que pertany a un col·lectiu discriminat?



Gràfic 27: Per quina o quines raons t'has sentit discriminat/da?

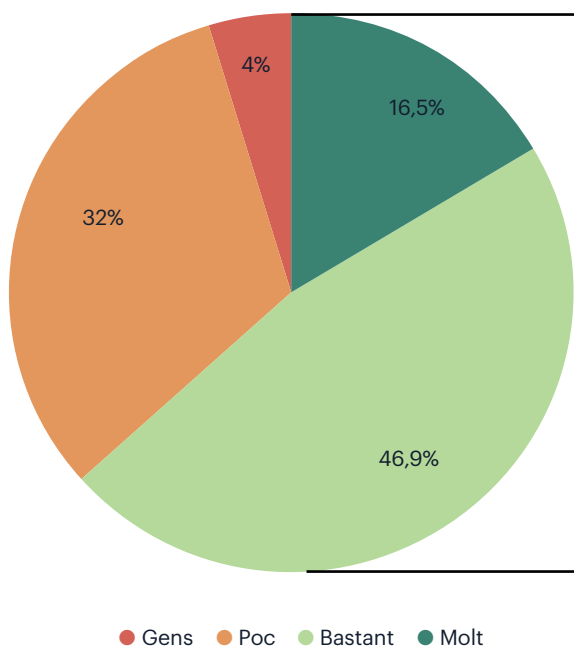


## 4. Seguretat

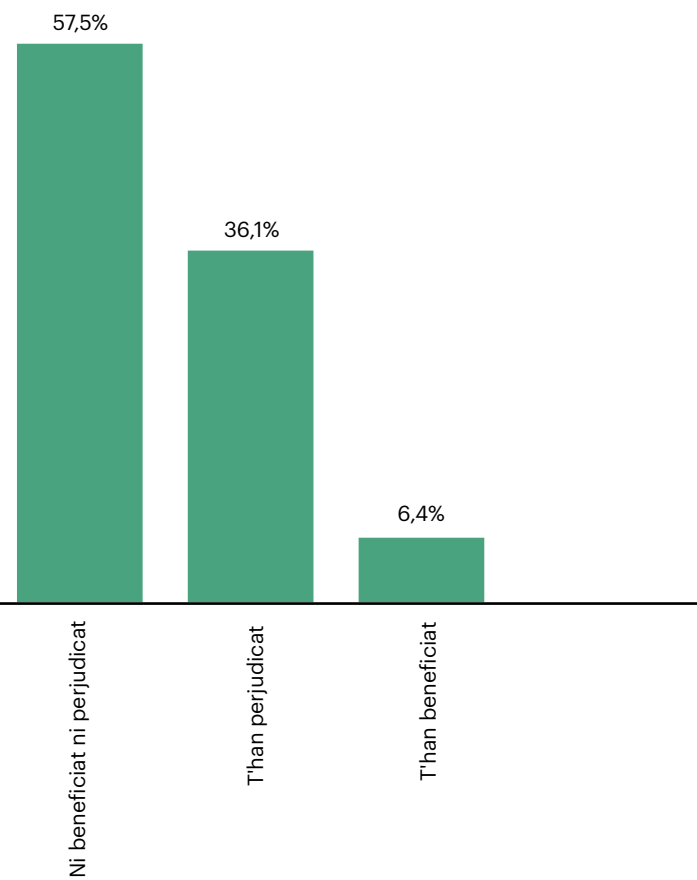
### 4.2 Àmbit personal

Un 63% de la població creu que en els darrers dos anys s'han produït canvis rellevants a la nostra societat. Un terç considera que aquests canvis l'han perjudicat.

**Gràfic 28:** En els darrers dos anys, creus que la nostra societat ha canviat?



**Gràfic 29:** Creus que aquests canvis....? (De les persones que han contestat "Molt" o "Bastant" a la pregunta anterior)



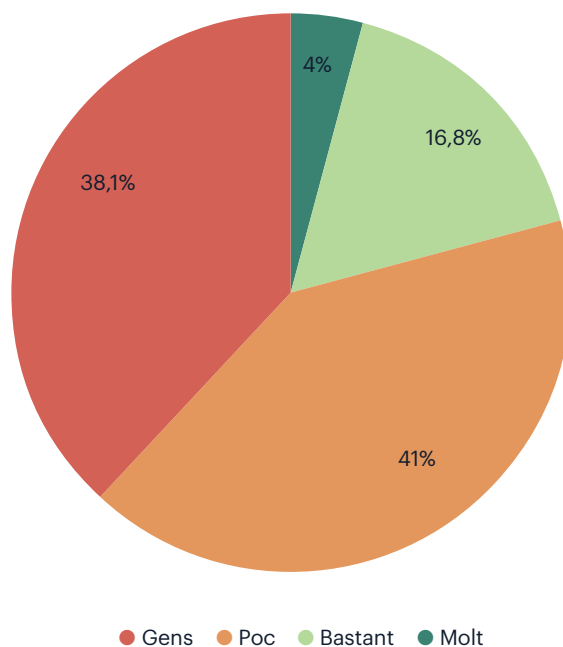


## 4. Seguretat

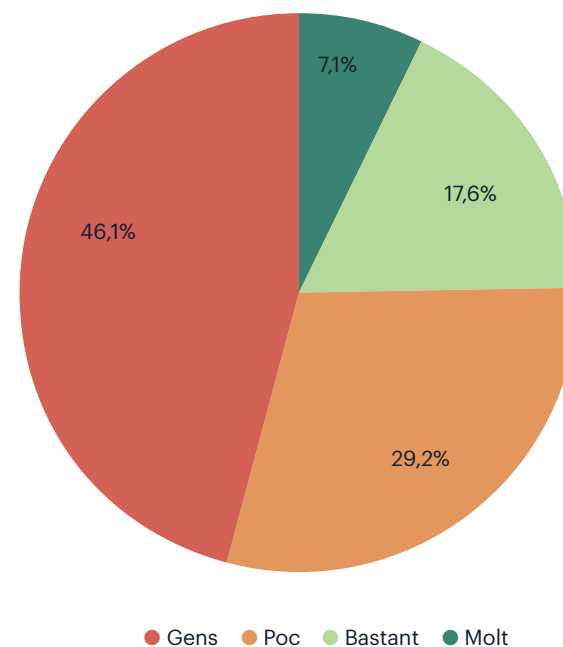
### 4.3 Àmbit polític

Una de cada cinc persones ha sentit por a l'hora d'expressar les seves opinions i una de cada quatre ha tingut por de participar en una manifestació en els últims dos anys.

**Gràfic 31:** Fins a quin punt has sentit por a l'hora d'expressar les teves opinions en els darrers dos anys?



**Gràfic 32:** Fins a quin punt has tingut por de participar en una manifestació en els darrers dos anys?

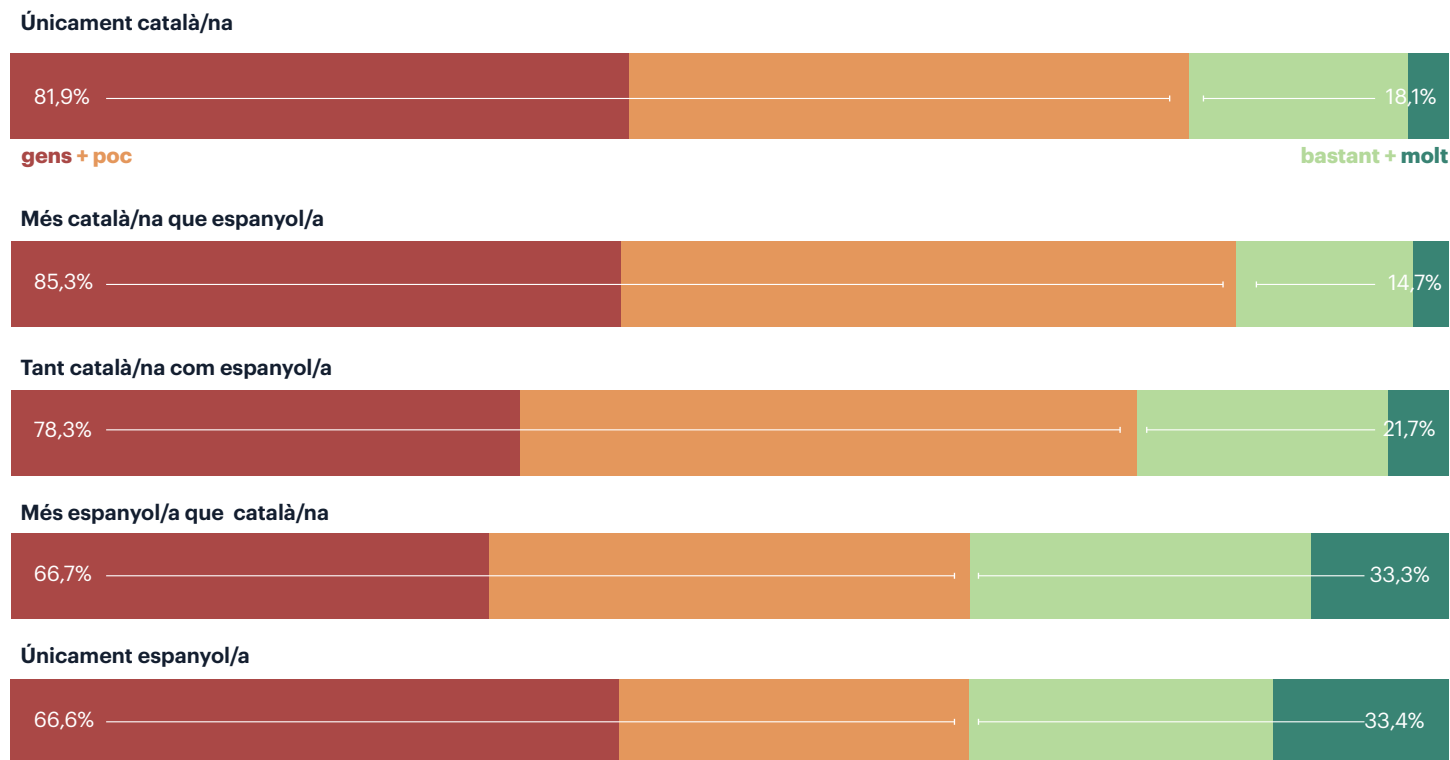


## 4. Seguretat

### 4.3 Àmbit polític

Les persones que s'identifiquen amb una identitat únicament espanyola o més espanyola que catalana són les que més manifesten haver tingut por d'expressar les seves opinions.

**Gràfic 33:** Fins a quin punt has sentit por a l'hora d'expressar les teves opinions en els darrers dos anys? (Segons la identitat manifestada)



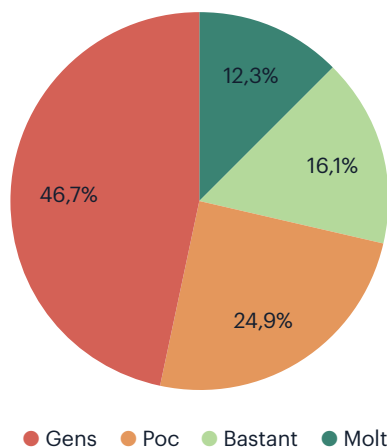


## 4. Seguretat

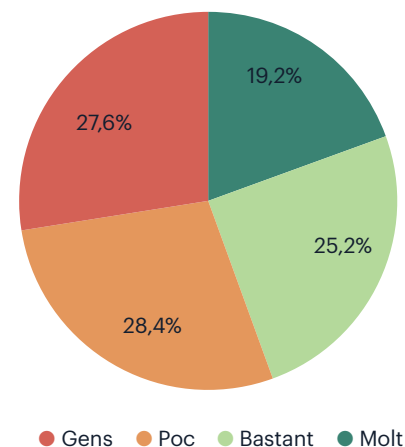
### 4.4 Àmbit econòmic

Una quarta part de la població manifesta tenir dificultats per accedir a l'habitatge i a la sanitat pública. Pel jovent de 25 a 34 anys, l'accés a l'habitatge és un problema en el 44% dels casos.

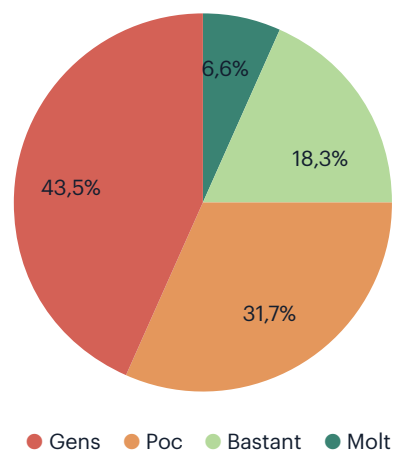
**Gràfic 34:** Fins a quin punt has tingut dificultat d'accés a un habitatge en els darrers dos anys?



**Gràfic 35:** Franja d'edat de 25 a 34 anys. Fins a quin punt has tingut dificultat d'accés a un habitatge en els darrers dos anys?



**Gràfic 36:** Fins a quin punt has tingut dificultat d'accés a la sanitat pública en els darrers dos anys?

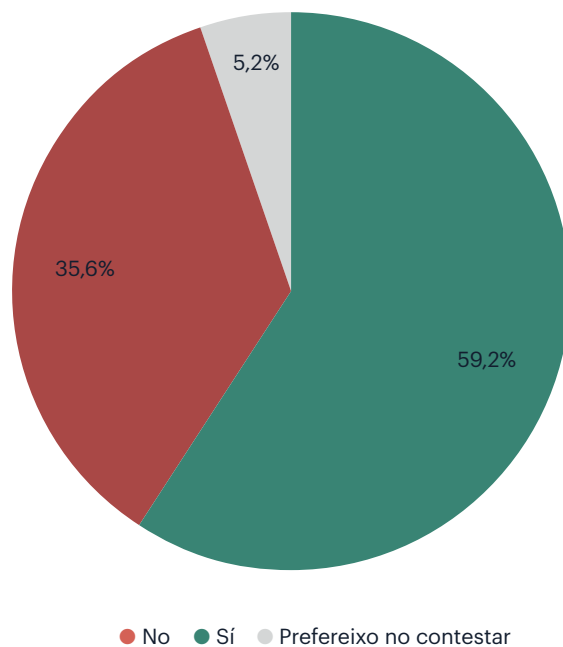


## 4. Seguretat

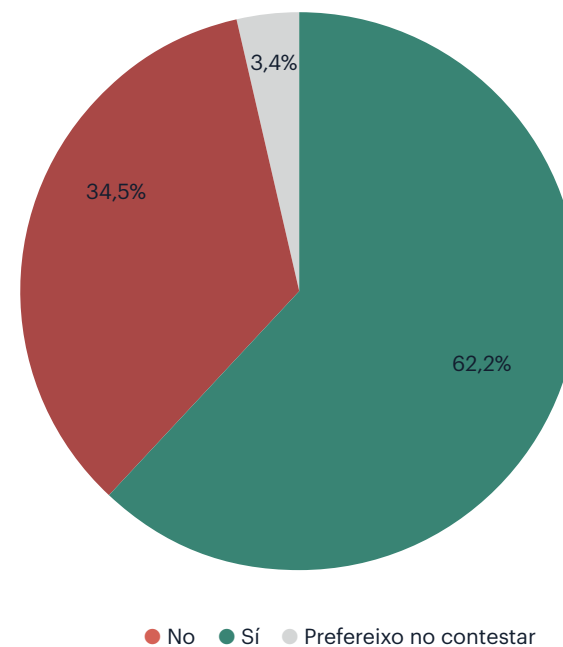
### 4.4 Àmbit econòmic

Un terç de la població no pot mantenir la llar a una temperatura confortable i no pot anar de vacances fora de casa una setmana a l'any.

**Gràfic 37:** Et pots permetre mantenir la llar a una temperatura confortable, tant a l'estiu com a l'hivern?



**Gràfic 38:** Et pots permetre anar de vacances fora de casa, almenys una setmana a l'any?

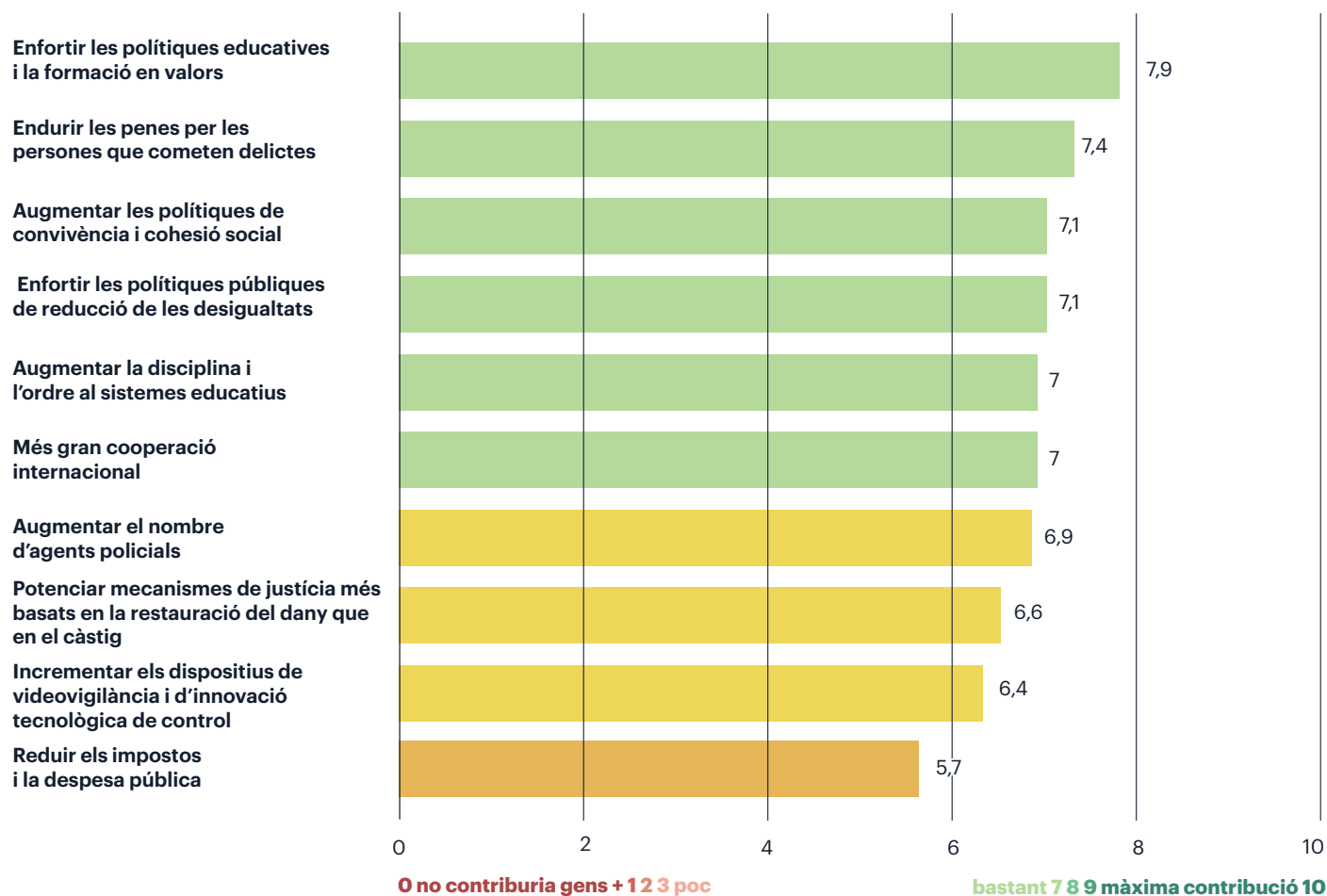


## 4. Seguretat

### 4.5 Seguretat pública

Per augmentar la seguretat personal, la ciutadania aposta majoritàriament per enfortir les polítiques educatives i la formació en valors, per davant de l'opció d'endurir les penes a persones que cometen delictes.

Gràfic 39: Fins a quin punt aquests elements poden ajudar a augmentar la teva seguretat?



## 4. Seguretat

### 4.5 Seguretat pública

Les polítiques educatives i la formació en valors són les mesures que es consideren més útils per reduir la majoria de preocupacions expressades per la ciutadania.

L'enduriment de penes a les persones que cometen delictes es valora positivament per combatre el terrorisme, la delinqüència i la corrupció. L'augment d'agents policials i la videovigilància només es consideren mesures vàlides per fer front al terrorisme i a la delinqüència.

**Gràfic 40:** En quin grau les següents qüestions et generen preocupació? I en quin grau les següents mesures contribuirien a reduir la teva preocupació?

Mesures	Preocupació	Enfortir les polítiques educatives i la formació en valors	Endurir les penes per les persones que cometen delictes	Polítiques públiques de reducció de les desigualtats	Augmentar les polítiques de convivència i cohesió social	Augmentar la disciplina i l'ordre al sistema educatiu	Més gran cooperació internacional	Augmentar el nombre d'agents policials.	Mecanismes més basats en la restauració del dany que en el càstig	Incrementar els dispositius de videovigilància	Reduir els impostos i la despesa pública
		7,9	7,4	7,1	7,1	7,0	7,0	6,9	6,6	6,4	5,7
Corrupció	8,4	7,6	8,5	6,4	6,4	6,7	6,9	5,8	6,9	6,2	5,7
Delinqüència	8,1	7,8	8,5	6,9	6,8	7,7	6,8	7,7	6,7	7,7	6,4
Crisis econòmiques i financeres	8,0	6,9	6,2	6,2	6,1	6,2	6,3	4,6	5,9	5,2	5,9
Canvi climàtic	7,9	7,7	6,4	5,8	6,2	6,4	7,2	3,8	6,2	5,7	4,7
Condicions de treball	7,6	6,2	5,3	6,4	6,1	5,6	5,7	4,0	5,2	4,7	5,9
Accés a bens i serveis	7,5	7,5	6,1	7,2	7,2	6,7	6,7	4,6	6,3	5,4	6,5
Masclisme	7,5	8,3	8,1	8,0	8,0	7,4	6,8	6,5	6,9	7,1	5,7
Augment de l'extrema dreta	7,4	7,1	5,7	6,5	6,7	5,9	5,9	3,9	5,9	4,9	4,4
Terrorisme	7,1	8,5	9,1	7,4	7,4	8,2	8,6	8,4	7,1	8,3	6,8
Racisme	7,0	8,2	6,3	7,7	7,9	6,6	7,1	5,3	6,6	6,1	5,3
Relació entre Catalunya i Espanya	6,7	6,9	5,8	6,1	6,6	6,2	6,2	4,1	5,9	5,1	5,3

**Grau de preocupació** en una escala de 0 a 10 on 0 és "Cap preocupació" i 10 és "Màxima preocupació"

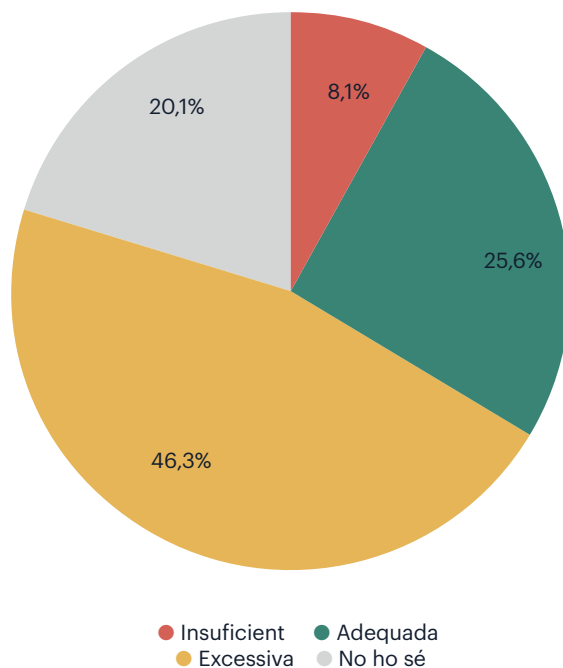
**Mesures** que poden augmentar la seguretat on 0 és "Cap ajuda" i 10 és "Màxima ajuda"

## 4. Seguretat

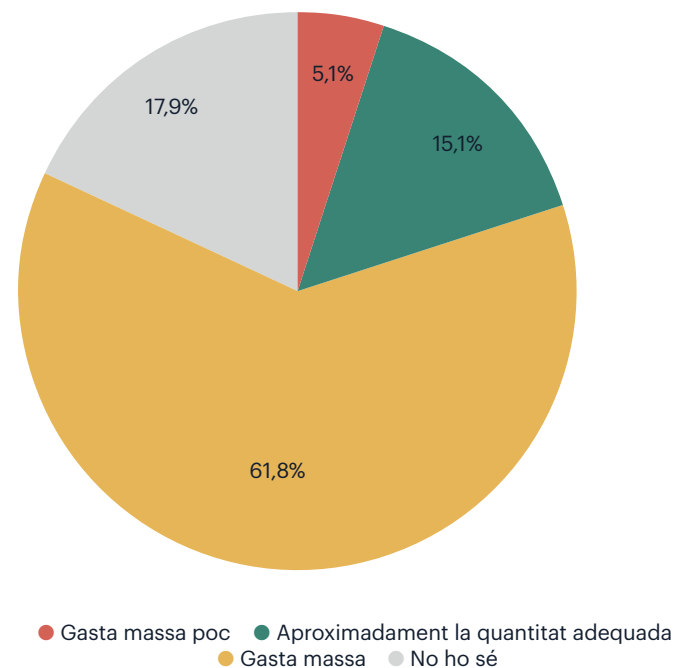
### 4.5 Seguretat pública

El 46% de la població considera excessiva la despesa militar espanyola. Un percentatge força inferior a les dades de l'Enquesta ICIP 2022, en la qual el 62% afirmava que es destinaven massa diners al pressupost militar.

**Gràfic 41:** La despesa militar i de defensa a Espanya diries que és:



**Gràfic 42:** Percepció sobre despesa militar a Espanya. Dades de l'Enquesta ICIP 2022

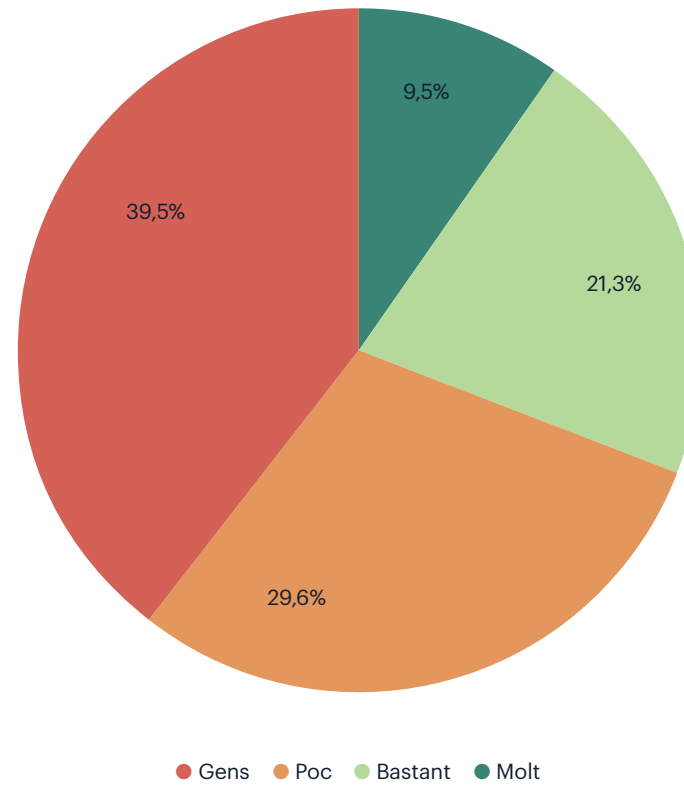


## 4. Seguretat

### 4.5 Seguretat pública

Un 70% de la població considera que les guerres són evitables.

Gràfic 43: Fins a quin punt estàs d'acord amb l'afirmació "Les guerres són inevitables"?

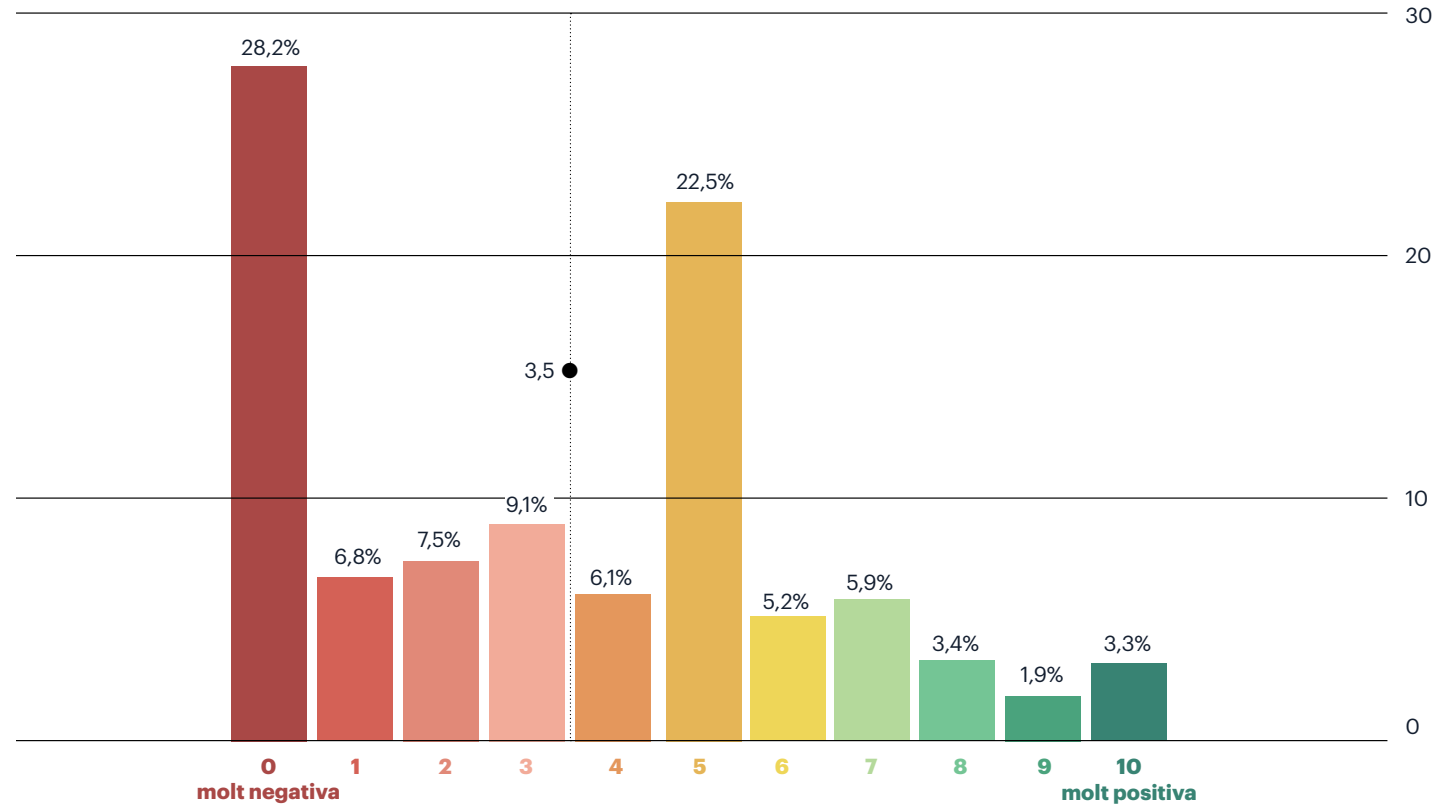


## 4. Seguretat

### 4.5 Seguretat pública: exportació d'armes

La ciutadania valora negativament que Espanya exporti armes a d'altres països, amb una nota mitjana de 3,5 sobre 10.

Gràfic 44: Espanya al 2022 va ocupar el vuitè lloc mundial en exportació d'armes a altres països. Quina valoració en fas?

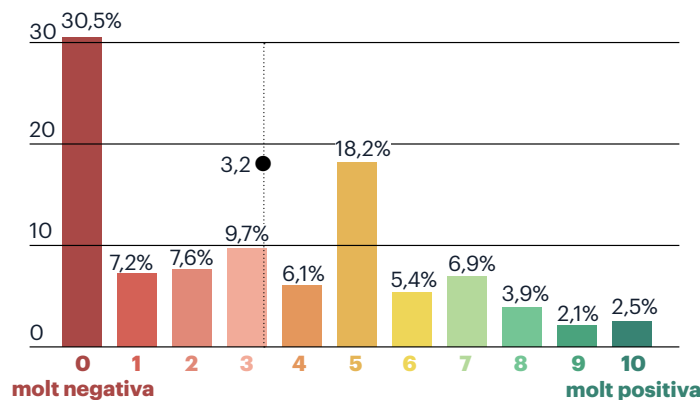


## 4. Seguretat

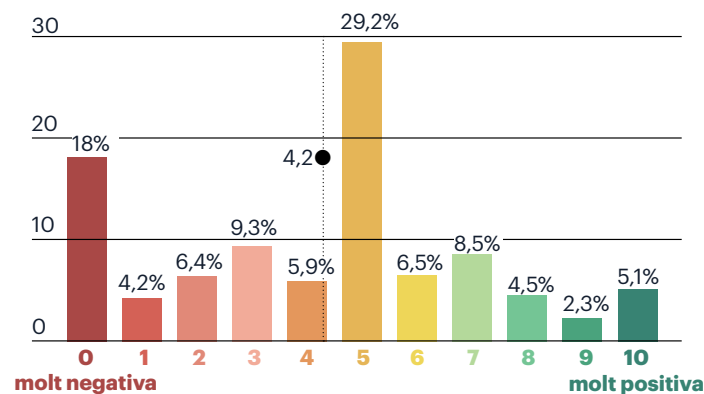
### 4.5 Seguretat pública: exportació d'armes

Quan es fa esment a la mortalitat que suposa l'exportació d'armes, la valoració és encara més negativa (2,8). Fins i tot quan l'enunciat fa referència als efectes positius de l'exportació d'armes la valoració de la ciutadania és negativa (4,2).

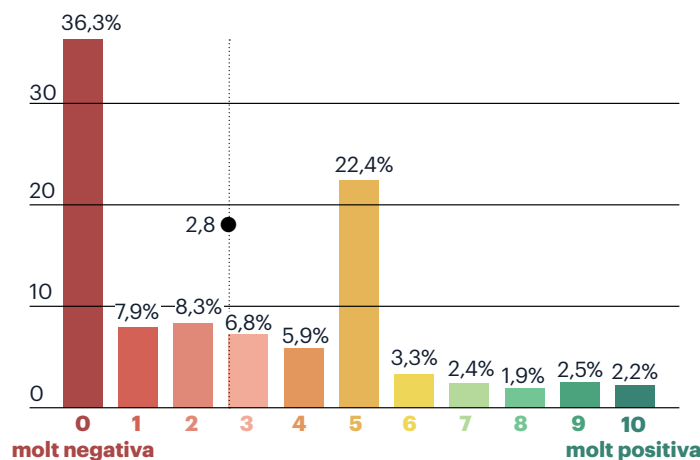
**Gràfic 45:** El 2022 Espanya va ocupar el vuitè lloc mundial en exportació d'armes a d'altres països. Quina valoració en fas?



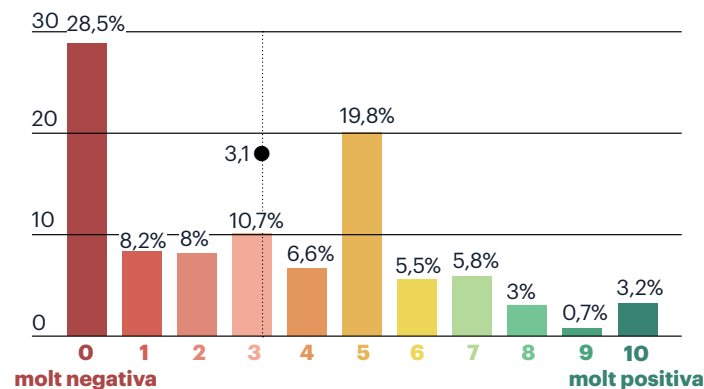
**Gràfic 46:** La indústria de l'armament té un efecte positiu en l'economia i crea llocs de treball on està ubicada. Quina valoració en fas?



**Gràfic 47:** Les armes que s'utilitzen en els conflictes bèl·lics al món provoquen la mort de milers de persones cada any. Quina valoració en fas?



**Gràfic 48:** La indústria de l'armament té un efecte positiu en l'economia i crea llocs de treball on està ubicada. Les armes que s'utilitzen en els conflictes bèl·lics provoquen la mort de milers de persones cada any. Quina valoració en fas?



● Mitjana

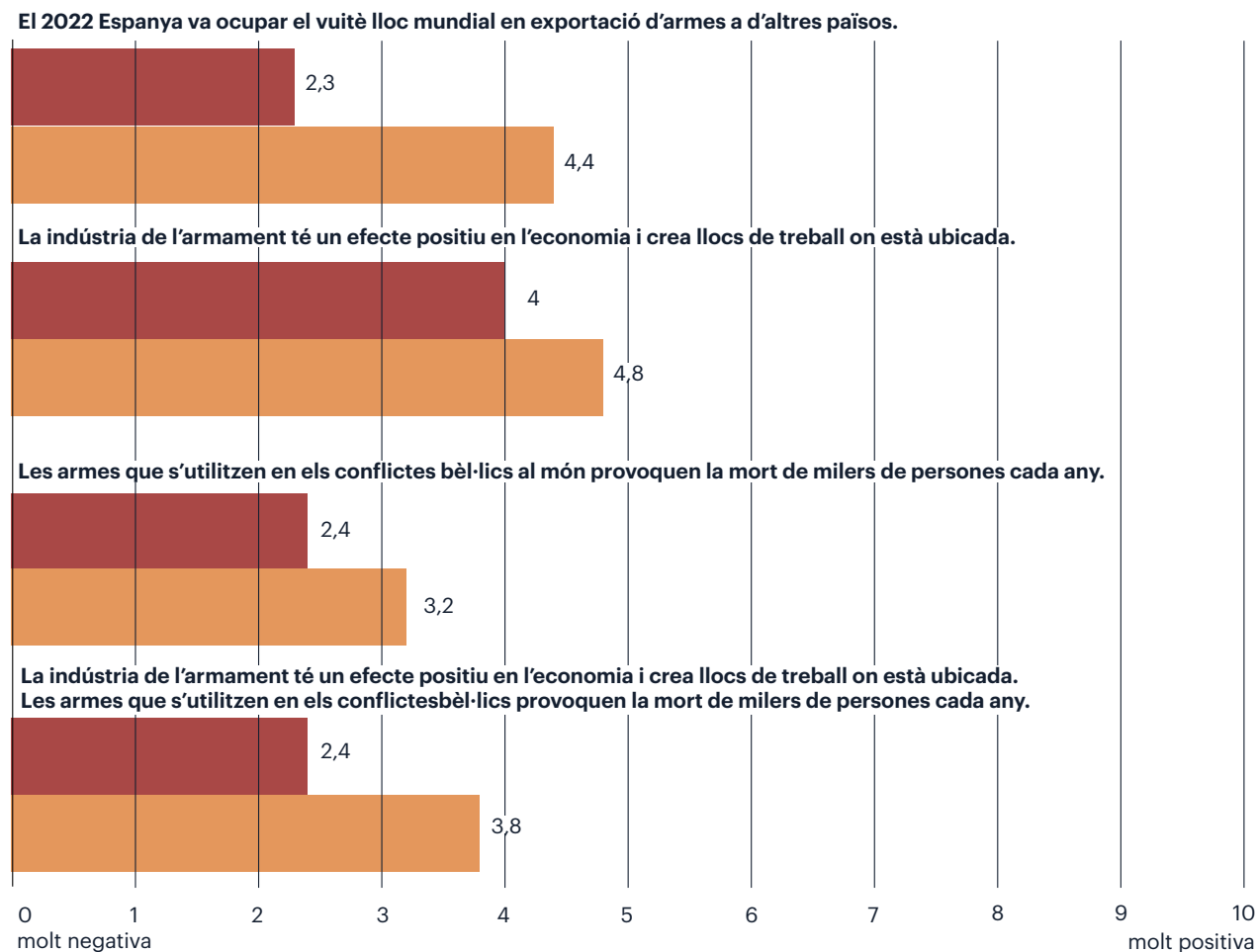


## 4. Seguretat

### 4.5 Seguretat pública: exportació d'armes

Des d'una visió de gènere, les dones valoren pitjor l'exportació d'armes que els homes independentment de l'enunciat de la pregunta.

Gràfic 49: Valoració de l'exportació d'armes per gènere



# Conclusions

**Enquesta ICIP 2023**

Convivència i seguretat a Catalunya | Novembre 2023

# Indicadors positius

- La població tendeix a confiar en la resta de la gent i mostra poca tolerància amb les violències quotidianes.
- Creixen les emocions positives cap a les persones que pensen de manera diferent.
- La percepció de seguretat personal es mostra majoritàriament estable.
- Es prioritzen les polítiques socials, especialment les educatives i de formació en valors, com a via per augmentar la seguretat.
- La ciutadania rebutja majoritàriament l'exportació d'armes i la despesa militar, i considera que les guerres són evitables.

# Senyals d'alerta

- La valoració de la convivència manté una tendència a la baixa, tant a Catalunya com a nivell de municipi/barri.
- La majoria de la població considera que la seguretat a Catalunya i al món ha empitjorat en l'últim any.
- Una part de la població accepta l'ús de la violència física i verbal en determinades ocasions. També es detecta certa tolerància sobre violències de caire estructural i cultural, relacionades amb l'habitatge i el racisme, per exemple.
- La desconfiança de la població amb el funcionament de la democràcia és alta, més que la mitjana europea.
- El procés independentista continua sent el tema de debat que es percep com a més polaritzador entre la ciutadania, fet que constata que el conflicte polític a Catalunya no s'ha resolt. Alhora hi ha persones que afirmen que tenen por d'expressar les idees o d'anar a una manifestació.

# Valoracions finals

- La població es manifesta majoritàriament amb actituds i opinions pròpies d'una cultura de pau.
- La societat catalana mostra símptomes d'una millor convivència amb la discrepància: el procés independentista és percebut com el tema més divisor; alhora, la relació Catalunya-Espanya és el tema que genera menys preocupació.
- Cal un debat públic constructiu entorn a la seguretat:
  - La percepció que la seguretat externa ha empitjorat (en línia amb els missatges del debat polític i mediàtic) contrasta amb la percepció que la seguretat personal es manté estable.
  - L'aposta política per combatre la inseguretat sovint es limita a l'increment de càmeres i policies, mentre destaca el suport social que tenen les polítiques educatives, socials i de reducció de les desigualtats.

# Annexos

**Enquesta ICIP 2023**

Convivència i seguretat a Catalunya | Novembre 2023

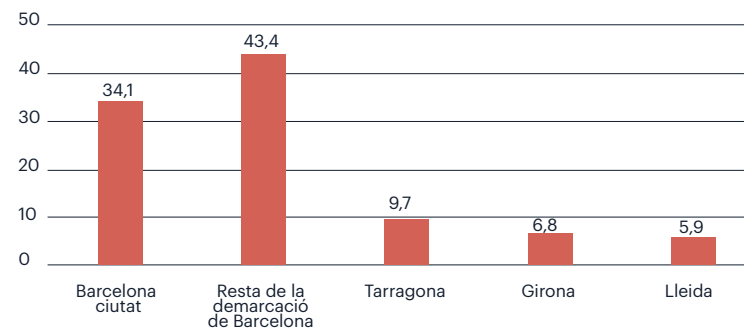
## FITXA TÈCNICA

<b>Univers:</b>	Població resident a Catalunya major de 18 anys.
<b>Àmbit:</b>	Catalunya.
<b>Metodologia:</b>	Quantitativa.
<b>Dates del treball de camp:</b>	12-21 de juliol de 2023.
<b>Recollida de la informació:</b>	on-line, a través d'enquestes realitzades a persones registrades.
<b>Dimensió de la mostra:</b>	2.055 enquestes.
<b>Quotes mostrals:</b>	Quotes creuades per sexe, grup d'edat (en trams de 10 anys) i demarcacions.
<b>Afixació:</b>	Proporcional a l'univers.
<b>Ponderació:</b>	Per ajustar la mostra a la població de referència, s'ha aplicat una ponderació calculada a partir de les variables de sexe, edat, demarcació, lloc de naixement, nivell d'estudis i llengua primera.
<b>Assessorament:</b>	Mitjançant l'encomanda de gestió publicada al DOGC Núm. 8992 de 1.9.2023, l'ICIP ha rebut assessorament en el disseny del qüestionari, l'anàlisi dels resultats i l'informe final per part del Centre d'Estudis d'Opinió.
<b>Durada:</b>	13 minuts (dos idiomes).
<b>Error mostral:</b>	Donat un nivell de confiança del 95,5%, sota el supòsit de màxima indeterminació ( $p = q = 0,5$ ), de mostreig aleatori simple i de poblacions infinites, l'error màxim és del +2,17% per al conjunt de la mostra.
<b>Empresa:</b>	Soluciones Netquest de Investigación S.L.U

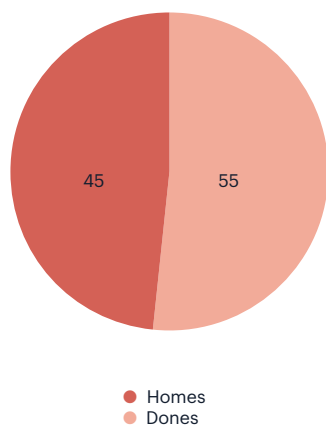
# PERFIL SOCIODEMOGRÀFIC

	Nombre enquestes	%
Barcelona ciutat	701	34,1%
Resta de la demarcació de Barcelona	892	43,4%
Tarragona	200	9,7%
Girona	140	6,8%
Lleida	122	5,9%
<b>Total</b>	<b>2055</b>	<b>100</b>

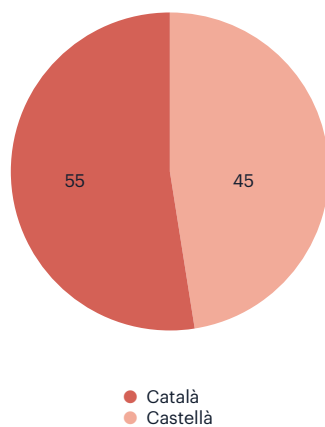
Distribució d'enquestes pel territori (en percentatge)



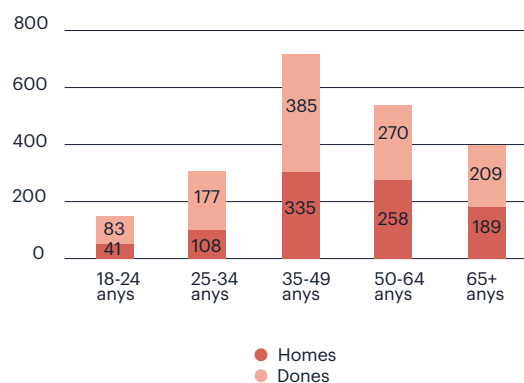
Gènere



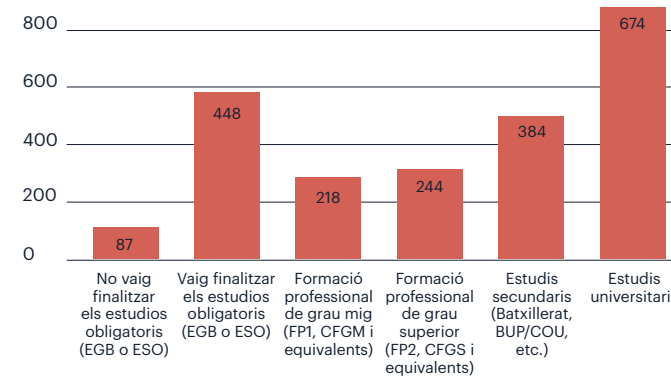
Llengua escollida per contestar l'enquesta



Distribució edat/gènere



Nivell d'estudis finalitzats



Ponderació: Per ajustar la mostra a la població de referència, s'ha aplicat una ponderació calculada a partir de les variables de sexe, edat, demarcació, lloc de naixement, nivell d'estudis i llengua primera.



# QÜESTIONARI

## 0. En quin idioma vols contestar l'enquesta?

**¿En qué idioma quieres contestar la encuesta?**

- Català
- Castellano

## 1. Amb quin gènere t'identifiques?

1. Masculí
2. Femení

## 2. Quants anys tens?

## 3. On vas néixer?

1. Catalunya
2. A una altra comunitat autònoma
3. Fora d'Espanya

## 4. Tens la ciutadania espanyola?

1. Sí, tinc la ciutadania espanyola
2. Sí, tinc la ciutadania espanyola i una altra
3. No, no tinc la ciutadania espanyola

## 5. Recordes quina llengua vas parlar primer a casa quan eres petit/a?

1. Català
2. Castellà
3. Altres opcions

## 6. En cas de resposta "Altres opcions" a la pregunta anterior: Concretament, quina llengua o llengües vas parlar primer a casa quan eres petit/a?

1. Català i castellà per igual
2. Aranès
3. Àrab
4. Romanès
5. Altres llengües o combinacions (pot especificar)

## 7. Quin és el nivell màxim de formació que has assolit?

1. No vaig finalitzar els estudis obligatoris (EGB o ESO)
2. Vaig finalitzar els estudis obligatoris (EGB o ESO)
3. Estudis secundaris (Batxillerat, BUP/COU, etc.)
4. Formació professional de grau mitjà (FP1, CFGM i equivalents)
5. Formació professional de grau superior (FP2, CFGS i equivalents)
6. Estudis universitaris
7. Altres (pot especificar)

## 8. Per política ens referim a qüestions molt diverses, des de la qualitat dels serveis públics, fins a l'activitat del Govern o del Parlament, per exemple. A tu aquests temes t'interessen?

1. Molt
2. Bastant
3. Poc
4. Gens

## 9. Quin és el teu grau de satisfacció amb el funcionament de la nostra democràcia? (0 Gens satisfet/a - 10 Molt satisfet/a)

## 10. En una escala del 0 al 10 on el 0 és "Molt dolenta" i el 10 és "Molt bona", com qualificaries les següents qüestions?

- a. La convivència en el teu Municipi / Barri
- b. La convivència a Catalunya
- c. La convivència a Espanya

## 11. Perquè et facin cas, creus que és necessari cridar?

1. Sempre
2. Sovint
3. De vegades
4. Mai

## 12. Fins a quin punt estàs d'acord amb aquesta afirmació: La millor manera de no tenir problemes de convivència és relacionar-se poc amb les persones de l'entorn.

1. Molt
2. Bastant
3. Poc
4. Gens

## 13. Fins a quin punt estàs d'acord amb aquesta afirmació: A les reunions (escola, feina) tothom ha de tenir la mateixa possibilitat de dir la seva opinió.

1. Molt
2. Bastant
3. Poc
4. Gens

## 14. Fins a quin punt estàs d'acord amb aquesta afirmació: La violència física és sovint una resposta més ràpida i eficaç que no pas les paraules.

1. Molt
2. Bastant
3. Poc
4. Gens

## 15. Quan un veí fa massa soroll i et desperta de matinada truques a la policia?

1. Sempre
2. Sovint
3. De vegades
4. Mai

## 16. Quan veus una persona que té algun problema, intentes ajudar-la?

1. Sempre
2. Sovint
3. De vegades
4. Mai

## 17. Ets una persona cooperativa?

1. Molt
2. Bastant
3. Poc
4. Gens

## 18. Ets una persona competitiva?

1. Molt
2. Bastant
3. Poc
4. Gens

## 19. Davant d'un conflicte, et resulta fàcil expressar els teus sentiments?

1. Sempre
2. Sovint
3. De vegades
4. Mai

## 20. Fins a quin punt diries que ets una persona conciliadora?

1. Molt
2. Bastant
3. Poc
4. Gens

## 21. Fins a quin punt diries que ets una persona bel·ligerant?

1. Molt
2. Bastant
3. Poc
4. Gens

# QÜESTIONARI

## 22. Fins a quin punt creus que es pot confiar en la gent?

(0=No es pot confiar en la gent – 10=Es pot confiar en la majoria de la gent)

## 23. Fins a quin punt estàs d'acord amb les següents afirmacions:

a) El fi sempre justifica els mitjans

b) Qui la fa, la paga

c) La felicitat depèn tan sols d'un mateix

d) L'ésser humà és dolent per naturalesa

e) Les guerres són inevitables

1. Molt

2. Bastant

3. Poc

4. Gens

## 24. Les persones que pensen políticament diferent de tu, fins a quin punt et generen les emocions següents? (0 = Gens - 10 = Moltíssim)

a. Indiferència

b. Tristesa

c. Ràbia

d. Menyspreu

e. Respecte

f. Empatia

g. Confiança

## 25. En els darrers anys s'ha parlat molt sobre polarització política a Catalunya, és a dir, sobre la distància cada vegada més gran que separa uns catalans dels altres. Fins a quin punt creus que la societat catalana es troba polaritzada segons els següents criteris?

(0 = Gens – 10 = Molt + No ho sé)

a. Llengua d'ús habitual

b. Classe social

c. Opinions sobre el feminisme

d. Opinions sobre el procés independentista

e. Opinions sobre la immigració

f. Opinions sobre els impostos i l'estat del benestar.

## 26. Quins sentiments de simpatia o antipatia et generen cadascun dels següents grups en una escala del 0 al 10, en la qual el 0 és molta antipatia i el 10 molta simpatia?

a) Les persones independentistes

b) Les persones que defensen la unitat d'Espanya

c) Les persones d'esquerres

d) Les persones de dretes

e) Les persones feministes

f) Les persones contràries al feminisme

## 27. Quin impacte creus que tenen els següents actors en el grau de divisió que hi ha a la societat catalana:

a) Els partits polítics, la classe política

b) Els mitjans de comunicació

c) Les xarxes socials

d) Tu mateix

1. Molt

2. Bastant

3. Poc

4. Gens

## 28. En general prefereixes relacionar-te amb persones que siguin com tu.

1. Sempre

2. Sovint

3. A vegades

4. Mai

## 29. En la majoria dels debats polítics saps posicionar-te a favor o en contra amb facilitat.

1. Sempre

2. Sovint

3. A vegades

4. Mai

## 30. Quan escoltes altres opinions tendeixes a canviar la teva?

1. Sempre

2. Sovint

3. A vegades

4. Mai

## 31. Ser autocrític és positiu.

1. Molt

2. Bastant

3. Poc

4. Gens

## 32. Les persones que segueixes a les xarxes socials, tenen la mateixa opinió que tu?

1. Sempre

2. Sovint

3. A vegades

4. Mai

## 33. Valora com ha canviat la teva seguretat personal en el darrer any.

1. Ha millorat

2. Segueix igual

3. Ha empitjorat

## 34. En el darrer any, sents que el nivell del seguretat:

a) Al teu barri

b) Al teu poble o ciutat

c) A Catalunya

d) A Espanya

e) A la Unió Europea

f) Al món

1. Ha millorat

2. Segueix igual

3. Ha empitjorat

## 35. Com valores:

(0=Molt dolenta – 10=Molt bona)

a) La teva salut mental

b) La teva salut física

c) El teu temps d'oci

d) La teva llibertat

e) La teva estabilitat econòmica

f) Les teves relacions socials

g) La teva satisfacció amb la vida

## 36. Fins a quin punt et semblen acceptables les següents situacions:

a) Que el públic insulti l'àrbitre o l'equip rival en una competició esportiva

b) Riure amb les bromes que ridiculitzen a les dones

c) Que els pares i mares donin una bufetada al seu fill/a quan es porti malament

d) Fer fora de casa seva a algú que no pot pagar el lloguer

e) Que les parelles es faltin al respecte quan discuteixen

f) Fer hores extra a la feina sense compensació

- g) Que líders polítics facin publicacions a les xarxes socials menystenint una persona o col·lectiu
- h) Que un superior jeràrquic cridi a un subordinat en una reunió
- i) Fer fora d'un habitatge algú que l'ha ocupat il·legalment
1. Molt
  2. Bastant
  3. Poc
  4. Gens

**37. Fins a quin punt creus que els homes són millors líders polítics que les dones?**

1. Molt
2. Bastant
3. Poc
4. Gens

**38. Creus que els agressors sexuals es poden reinserir a la societat després de complir les penes imposades?**

1. Sempre
2. Sovint
3. De vegades
4. Mai

**39. Fins a quin punt creus que les persones immigrants delinqueixen més que les persones autòctones/nadius?**

1. Molt
2. Bastant
3. Poc
4. Gens

**40. Fins a quin punt creus que qui no té feina és perquè no en busca prou?**

1. Molt
2. Bastant
3. Poc
4. Gens

**41. Fins a quin punt creus que la violència de gènere és un invent del feminisme?**

1. Molt
2. Bastant
3. Poc
4. Gens

**42. En relació amb la teva seguretat valora del 0 al 10 fins a quin punt creus que els següents elements poden ajudar a augmentar-la? (0=Cap ajuda - 10=Màxima ajuda).**

- Augmentar el nombre d'agents policials
- Endurir les penes per les persones que cometen delictes
- Incrementar els dispositius de videovigilància i d'innovació tecnològica de control (drons, alarmes, predictors de comportament...)
- Enfortir les polítiques públiques de reducció de les desigualtats
- Augmentar les polítiques de convivència i cohesió social
- Potenciar mecanismes de justícia més basats en la restauració del dany que en el càstig
- Reduir els impostos i la despesa pública
- Més gran cooperació internacional
- Augmentar la disciplina i l'ordre al sistema educatiu
- Enfortir les polítiques educatives i la formació en valors

**43. En la teva opinió diries que la despesa militar i de defensa a Espanya és**

1. Insuficient
2. Adequada
3. Excessiva
4. No ho sé
5. No contesto

**Experiment: 4 modalitats de pregunta**

**Dividim la mostra en 4 grups. Cada grup només veu/contesta una pregunta:**

**Grup de Control**

**44 A:**

Espanya al 2022 va ocupar el vuitè lloc mundial en exportació d'armes a altres països. En una escala de 0 a 10 quina valoració en fas? (0=Molt negativa - 10=Molt positiva)

**Grup Economia**

**44 B:**

Espanya al 2022 va ocupar el vuitè lloc mundial en exportació d'armes a altres països. La indústria de l'armament té un efecte positiu en l'economia i crea llocs de treball a les àrees del país en què està ubicada. En una escala de 0 a 10 quina valoració en fas? (0=Molt negativa - 10=Molt positiva)

**Grup Mortalitat**

**44 C:**

Espanya al 2022 va ocupar el vuitè lloc mundial en exportació d'armes a altres països. Les armes que s'utilitzen en els conflictes bèl·lics al món provoquen la mort de milers de persones cada any. En una escala de 0 a 10 quina valoració en fas? (0=Molt negativa - 10=Molt positiva)

**Grup Economia + Mortalitat**

**44D:**

Espanya al 2022 va ocupar el vuitè lloc mundial en exportació d'armes a altres països. La indústria de l'armament té un efecte positiu en l'economia i crea llocs de treball a les àrees del país en què està ubicada. Les armes que s'utilitzen en els conflictes bèl·lics al món provoquen la mort de milers de persones cada any. En una escala de 0 a 10 quina valoració en fas? (0=Molt negativa - 10=Molt positiva)

**45. Fins a quin punt en els dos darrers anys...**

- a) T'has sentit discriminat pel teu gènere
- b) Has tingut dificultat d'accés a un habitatge
- c) Has tingut dificultat d'accés a la sanitat pública
- d) Has sentit por a l'hora d'expressar les teves opinions
- e) Has tingut por de participar en una manifestació

1. Molt
2. Bastant
3. Poc
4. Gens

**46. En quin grau les següents qüestions et generen preocupació? (0=Cap preocupació - 10=màxima preocupació)**

1. Crisis econòmiques i financeres
2. Corrupció
3. Canvi climàtic
4. Augment de l'extrema dreta
5. Terrorisme
6. Accés a béns i serveis de primera

- necessitat (aigua, aliments, roba, sanitat, habitatge)
7. Racisme
  8. Condicions de treball (salari, horari)
  9. Delinqüència
  10. Masclisme
  11. Relació entre Catalunya i Espanya

**47. A partir de la resposta anterior, els tres temes sobre els que s'hagi mostrat una més gran preocupació.**

**En quin grau les següents mesures contribuirien a reduir la teva preocupació? (0=no contribuiria gens – 10=màxima contribució + Prefereixo no contestar)**

- Augmentar el nombre d'agents policials
- Endurir les penes per les persones que cometen delictes
- Incrementar els dispositius de videovigilància i d'innovació tecnològica de control (drons, alarmes, predictors de comportament...)
- Enfortir les polítiques públiques de reducció de les desigualtats
- Augmentar les polítiques de convivència i cohesió social
- Potenciar mecanismes de justícia més basats en la restauració del dany que en el càstig
- Reduir els impostos i la despesa pública
- Més gran cooperació internacional
- Augmentar la disciplina i l'ordre al sistema educatiu
- Enfortir les polítiques educatives i la formació en valors

**48. Consideres que pertany a algun col·lectiu discriminat?**

1. Sí
2. No
3. Prefereixo no contestar

**49. En cas de respondre "Sí", per quina o quines raons?**

1. Pel teu gènere
2. Per la teva orientació sexual
3. Per la teva identitat de gènere
4. Per la teva ètnia
5. Pel teu lloc d'origen
6. Per la teva religió
7. Per la teva edat
8. Per la teva discapacitat
9. Per la teva ideologia
10. Per la teva llengua o identitat nacional
11. Per la teva situació econòmica o laboral
12. Prefereixo no contestar

**50. En els darrers dos anys, creus que la nostra societat ha canviat?**

1. Molt
2. Bastant
3. Poc
4. Gens

**51. En cas de respondre "Molt" o "Bastant", els canvis...**

1. T'han beneficiat
2. Ni beneficiat ni perjudicat
3. T'han perjudicat

**52. Amb quina de les següents frases et sents més identificat/ada? Em sento...**

1. Únicament espanyol/a
2. Més espanyol/a que català/na
3. Tant espanyol/a com català/na
4. Més català/na que espanyol/a
5. Únicament català/na
6. Altres identitats
7. Prefereixo no contestar

**53. Quan es parla de política, normalment s'utilitzen les expressions esquerra i dreta. On t'ubicaries?**

(0=Extrema esquerra – 10=Extrema dreta)

**54. En quina de les següents situacions laborals et trobes actualment?**

- Treball actualment
- Retirat/da / pensionista / incapacitat/da
- Aturad/da, he treballat anteriorment
- Aturad/da, estic buscant primera feina
- Estudiant
- Feines de la llar

**55. Per quin partit sents més simpatia?**

1. Partit Popular (PP)
2. Esquerra Republicana de Catalunya (ERC)
3. Partit dels Socialistes de Catalunya (PSC)
4. Ciudadanos (Cs)
5. Candidatura d'Unitat Popular (CUP)
6. En Comú Podem (ECP)
7. PdCat
8. Junts per Catalunya (JxCat)
9. Vox
10. Sumar
11. Altres partits
12. Cap
13. No ho sé
14. Prefereixo no contestar

**56. Quin és el teu estat civil?**

1. Casat/ada
2. Parella de fet
3. Divorciat/ada
4. Separat/ada
5. Vidu/a
6. Solter/a

**57. A la teva llar...?**

- a) Et pots permetre tenir cotxe propi?
- b) Et pots permetre anar de vacances fora de casa, almenys una setmana a l'any?
- c) Tens alguna persona a qui pagues per ajudar-te en les feines de la llar?
- d) Disposes d'algun altre habitatge (de propietat o lloguer) a banda de la residència habitual?
- e) Et pots permetre mantenir la llar a una temperatura confortable, tant a l'estiu com a l'hivern?
- f) Has hagut d'endarrerir el pagament de les factures de la llum, l'aigua o el gas en els darrers dotze mesos?

1. Sí
2. No
3. Prefereixo no contestar

**58. Tens fills/filles**

1. Sí
2. No

**59. En cas de respondre "Sí". Quants?**

## ÍNDEX DE GRÀFICS

<b>Gràfics 1 i 2:</b>	Com qualificaries la convivència en el teu municipi/barri, a Catalunya i a Espanya?	Pàg. 10 - 11
<b>Gràfics 3, 4 i 5:</b>	Actituds sobre la convivència	Pàg. 12 - 14
<b>Gràfic 6 i 7:</b>	Fins a quin punt et semblen acceptables les següents situacions?	Pàg. 15 - 16
<b>Gràfic 8:</b>	S'ha de fer l'esforç de parlar amb tothom, independentment de la seva manera de pensar	Pàg. 18
<b>Gràfic 9:</b>	Valoració de la confiança social de 0-3 en una escala de 0 a 10 ("Molta" o "Bastanta" desconfiança)	Pàg. 18
<b>Gràfic 10:</b>	Fins a quin punt creus que es pot confiar en la gent?	Pàg. 19
<b>Gràfic 11:</b>	Confiança en la resta de la ciutadania a nivell europeu	Pàg. 20
<b>Gràfic 12:</b>	Fins a quin punt estàs d'acord amb l'afirmació "L'ésser humà és dolent per naturalesa"?	Pàg. 21
<b>Gràfic 13:</b>	Grau de satisfacció amb el funcionament de la nostra democràcia	Pàg. 22
<b>Gràfic 14:</b>	Grau d'interès per la política	Pàg. 22
<b>Gràfic 15:</b>	Satisfacció amb el funcionament de la democràcia a nivell europeu	Pàg. 23
<b>Gràfic 16 i 17:</b>	Fins a quin punt creus que la societat catalana es troba polaritzada segons els següents criteris?	Pàg. 25 - 26
<b>Gràfic 18:</b>	Quin impacte creus que tenen els següents actors en el grau de divisió que hi ha a la societat catalana?	Pàg. 27
<b>Gràfic 19 i 20:</b>	Les persones que pensen políticament diferent de tu, fins a quin punt et generen les emocions següents?	Pàg. 28 - 29
<b>Gràfic 21:</b>	Actituds sobre polarització emocional	Pàg. 30
<b>Gràfic 22:</b>	Com ha canviat la teva seguretat personal en el darrer any?	Pàg. 32
<b>Gràfic 23:</b>	Valoració de la seguretat en diferents entorns el darrer any	Pàg. 33
<b>Gràfic 24:</b>	Com valoren els següents aspectes?	Pàg. 34
<b>Gràfic 25:</b>	Satisfacció amb la vida en general entre els països de la Unió Europea	Pàg. 35
<b>Gràfic 26:</b>	Consideres que pertanyes a un col·lectiu discriminat?	Pàg. 36
<b>Gràfic 27:</b>	Per quina o quines raons t'has sentit discriminat?	Pàg. 36
<b>Gràfic 28:</b>	En els darrers dos anys, creus que la nostra societat ha canviat?	Pàg. 37
<b>Gràfic 29:</b>	Creus que aquests canvis....? (De les persones que han contestat "Molt" o "Bastant" a la pregunta anterior)	Pàg. 37

<b>Gràfic 30:</b>	En quin grau les següents qüestions et generen preocupació?	Pàg. 38
<b>Gràfic 31:</b>	Fins a quin punt has sentit por a l'hora d'expressar les teves opinions en els darrers dos anys?	Pàg. 39
<b>Gràfic 32:</b>	Fins a quin punt has tingut por de participar en una manifestació en els darrers dos anys?	Pàg. 39
<b>Gràfic 33:</b>	Fins a quin punt has sentit por a l'hora d'expressar les teves opinions en els darrers dos anys? (Segons la identitat manifestada)	Pàg. 40
<b>Gràfic 34:</b>	Fins a quin punt has tingut dificultat d'accés a un habitatge en els darrers dos anys?	Pàg. 41
<b>Gràfic 35:</b>	Franja d'edat de 25 a 34 anys. Fins a quin punt has tingut dificultat d'accés a un habitatge en els darrers dos anys?	Pàg. 41
<b>Gràfic 36:</b>	Fins a quin punt has tingut dificultat d'accés a la sanitat pública en els darrers dos anys?	Pàg. 41
<b>Gràfic 37:</b>	Et pots permetre mantenir la llar a una temperatura confortable, tant a l'estiu com a l'hivern?	Pàg. 42
<b>Gràfic 38:</b>	Et pots permetre anar de vacances fora de casa, almenys una setmana a l'any?	Pàg. 42
<b>Gràfic 39:</b>	Fins a quin punt aquests elements poden ajudar a augmentar la teva seguretat?	Pàg. 43
<b>Gràfic 40:</b>	Et pots permetre mantenir la llar a una temperatura confortable, tant a l'estiu com a l'hivern?	Pàg. 44
<b>Gràfic 41:</b>	La despesa militar i de defensa a Espanya diries que és?	Pàg. 45
<b>Gràfic 42:</b>	Percepció sobre despesa militar a Espanya. Dades de l'Enquesta ICIP 2022	Pàg. 45
<b>Gràfic 43:</b>	Fins a quin punt estàs d'acord amb l'afirmació "Les guerres són inevitables"?	Pàg. 46
<b>Gràfic 44:</b>	Espanya al 2022 va ocupar el vuitè lloc mundial en exportació d'armes a altres països. Quina valoració en fas?	Pàg. 47
<b>Gràfic 45:</b>	El 2022 Espanya va ocupar el vuitè lloc mundial en exportació d'armes a d'altres països. Quina valoració en fas?	Pàg. 48
<b>Gràfic 46:</b>	La indústria de l'armament té un efecte positiu en l'economia i crea llocs de treball on està ubicada. Quina valoració en fas?	Pàg. 48
<b>Gràfic 47:</b>	Les armes que s'utilitzen en els conflictes bèl·lics al món provoquen la mort de milers de persones cada any. Quina valoració en fas?	Pàg. 48
<b>Gràfic 48:</b>	La indústria de l'armament té un efecte positiu en l'economia i crea llocs de treball on està ubicada. Les armes que s'utilitzen en els conflictes bèl·lics provoquen la mort de milers de persones cada any. Quina valoració en fas?	Pàg. 48
<b>Gràfic 49:</b>	Valoració de l'exportació d'armes per gènere	Pàg. 49

